



ABBIAMO ANCHE LA
RELAZIONE DI CALCOLO PER
USARLE COME BASE DI
APPOGGIO PER LE GRU DA
CANTIERE

CODICE	PRODOTTO	DIMENSIONI B*L*H	PESO CAD.	PESO PALLET	PEZZI PALLET	CLASSE PORTATA	LISTINO € / PEZZO
CSOL100PIENA	SOLETTA PIENA PER POZZETTO 80	95-95 H 20	425	-	1	D 400	€ 120,00
CSOL120PIENA	SOLETTA PIENA PER POZZETTO 100	120-120 H 20	700	-	1	D 400	€ 132,00
CSOL140PIENA	SOLETTA PIENA PER POZZETTO 120	140-140 H 20	1000	-	1	D 400	€ 257,00
CSOL180PIENA	SOLETTA PIENA PER POZZETTO 150	180-180 H 20	1650	-	1	D 400	€ 400,00

SOLETTE SU MISURA


SU ORDINAZIONE SI PRODUCONO SOLETTE DI QUALSIASI MISURA H 20 CM

ATTENZIONE : IL PREZZO SI INTENDE PER METRO QUADRO

200 / MQ


SOLETTE CARRABILI PER POZZETTI

CODICE	PRODOTTO	DIMENSIONI B*L*H	PESO CAD.	PESO PALLET	PEZZI PALLET	CLASSE PORTATA	LISTINO € / PEZZO
--------	----------	---------------------	--------------	----------------	-----------------	-------------------	----------------------



FORO LATERALE: DIAM. 60 CM


CSOL100	SOLETTA PER POZZETTO 80	95-95 H 20	300	1500	5	D 400	€ 87,50	SF
CSOL120	SOLETTA PER POZZETTO 100	120-120 H 20	540	1620	3	D 400	€ 99,00	SF
CSOL140	SOLETTA PER POZZETTO 120	140-140 H 20	840	-	1	D 400	€ 181,50	
CSOL180	SOLETTA PER POZZETTO 150	180-180 H 20	1500	-	1	D 400	€ 333,00	
CSOL230	SOLETTA PER POZZETTO 200	230-230 H 20	2200	-	1	D 400	€ 1.010,00	



FORO CENTRALE : DIAMETRO 60 CM

RIBASSO : 90 X 90 H 4 CM

CSOL100R	SOLETTA PER POZZETTO 80	95-95 H 20	300	1500	5	D 400	€ 87,50	SF
CSOL120R	SOLETTA PER POZZETTO 100	120-120 H 20	540	1620	3	D 400	€ 99,00	SF



FORO CENTRALE: DIAMETRO 60 CM

CSOL120C	SOLETTA PER POZZETTO 100	120-120 H 20	540	1620	3	D 400	€ 99,00	SF
CSOL140C	SOLETTA PER POZZETTO 120	140-140 H 20	840	-	1	D 400	€ 181,50	
CSOL180C	SOLETTA PER POZZETTO 150	180-180 H 20	1500	-	1	D 400	€ 316,00	

SOLETTE SU MISURA

**SU ORDINAZIONE SI PRODUCONO SOLETTE DI QUALSIASI MISURA H 20 CM
ATTENZIONE : IL PREZZO SI INTENDE PER METRO QUADRO**

200,00 € / MQ