

EDILBLOC



C

CATALOGO

GIARDINAGGIO


2023



WWW.EDILBLOC.COM

📸 @edilbloc 📘 @edilblocsnc 📺 @edilbloc





**EFFETTO
LEGNO**



ARENARIA
COLORE
GIALLO



CODICE	DESCRIZIONE SF	COLORE	MISURE CM	PEZZI PALLET	PESO KG CADUNO	PESO KG PALLET	ZONA PROVENIENZA	LISTINO € / CAD.
4060GOLD	CAMMINATA IN PIETRA ARENARIA TIPO " INDIA "	GOLD	40 X 60 H 2,2	84	14,0	1176	INDIA	16,00
PASSOGOLD	CAMMINATA IN PIETRA ARENARIA TIPO " GIAPPONESE "		40/60 X 40/60 H 2/4	50	15,0	750		19,00
PASSOTHGOLD	CAMMINATA IN PIETRA ARENARIA TIPO " THAILANDESE "		DIAM. 80	20	43,5	870		48,00

ARENARIA
COLORE
GRIGIO



CODICE	DESCRIZIONE SF	COLORE	MISURE CM	PEZZI PALLET	PESO KG CADAUNO	PESO KG PALLET	ZONA PROVENIENZA	LISTINO € / CAD.
4060GREY	CAMMINATA IN PIETRA ARENARIA TIPO " INDIA "	GREY	40 X 60 H 2,2	84	14,0	1176	INDIA	16,00
PASSOGREY	CAMMINATA IN PIETRA ARENARIA TIPO " GIAPPONESE "		40/60 X 40/60 H 2/4	50	15,0	750		19,00
PASSOTHGREY	CAMMINATA IN PIETRA ARENARIA TIPO " THAILANDESE "		DIAM. 80 H2/4	20	43,5	870		48,00
PASSOMAGREY	CAMMINATA IN PIETRA ARENARIA TIPO " MALESIA "		90 X 60 H 2,2	30	31,7	950		35,00
CRL79GREY	CORDOLO IN PIETRA ARENARIA TAGLIATO A MANO		7/9 X 100 H 20	30	43,3	1300		40,00

ARENARIA
COLORE
NERO



CODICE	DESCRIZIONE SF	COLORE	MISURE CM	PEZZI PALLET	PESO KG CADUNO	PESO KG PALLET	ZONA PROVENIENZA	LISTINO € / CAD.
4060BLACK	CAMMINATA IN PIETRA ARENARIA TIPO " INDIA "	BLACK	40 X 60 H 2.2	84	14,0	1176	INDIA	16,00
PASSOB LACK	CAMMINATA IN PIETRA ARENARIA TIPO " GIAPPONESE "		40/60 X 40/60 H 2/4	50	15,0	750		19,00
PASSOT HBLACK	CAMMINATA IN PIETRA ARENARIA TIPO " THAILANDESE "		DIAM. 80	20	43,5	870		48,00

ARENARIA
COLORE
ROSSO



CODICE	DESCRIZIONE SF	COLORE	MISURE CM	PEZZI PALLET	PESO KG CADUNO	PESO KG PALLET	ZONA PROVENIENZA	LISTINO € / CAD.
4060TERRA	CAMMINATA IN PIETRA ARENARIA TIPO " INDIA "	ROSSO	40 X 60 H 2.2	84	14,0	1176	INDIA	16,00
PASSOT TERRA	CAMMINATA IN PIETRA ARENARIA TIPO " GIAPPONESE "		40/60 X 40/60 H 2/4	50	15,0	750		19,00
PASSOT HTERRA	CAMMINATA IN PIETRA ARENARIA TIPO " THAILANDESE "		DIAM. 80	20	43,5	870		48,00

ARENARIA
COLORE
MARRONE



CODICE	DESCRIZIONE SF	COLORE	MISURE CM	PEZZI PALLET	PESO KG CADUNO	PESO KG PALLET	ZONA PROVENIENZA	LISTINO € / CAD.
4060TOBAC O	CAMMINATA IN PIETRA ARENARIA TIPO " INDIA "	TOBACCO	40 X 60 H 2.2	84	14,0	1176	INDIA	16,00
PASSOT TOBACO	CAMMINATA IN PIETRA ARENARIA TIPO " GIAPPONESE "		40/60 X 40/60 H 2/4	50	15,0	750		19,00
PASSOT HTOBA CO	CAMMINATA IN PIETRA ARENARIA TIPO " THAILANDESE "		DIAM. 80 H 2/4	20	43,5	870		48,00
2540TOBAC O	CAMMINATA IN PIETRA ARENARIA TIPO " COREA "		25 X 40 H 2/4	100	10,0	1000		8,80
2560TOBAC O	CAMMINATA IN PIETRA ARENARIA TIPO " INDONESIA "		25 X 60 H 2/4	70	15,0	1050		10,00



LASTRE PER PALIZZATE O CAMMINAMENTI IN ARDESIA XISTO

CODICE	DESCRIZIONE SF	COLORE	MISURE CM	PEZZI PALLET	PESO KG CADUNO	PESO KG PALLET	FINITURA	LISTINO € / CAD.
LASTRA60A	LASTRA ARDESIA XISTO	NERO	50X60 3/6	40	50	2.000	NATURALE	47,00
LASTRA100A			50X100 3/6	20	75	1.500		76,00
LASTRA200A			50X200 3/6	12	150	1.800		190,00




PALI DI ARDESIA



CODICE	DESCRIZIONE SF	COLORE	MISURE CM	PEZZI PALLET	PESO KG CADUNO	PESO KG PALLET	FINITURA	LISTINO € / CAD.
PALO100A	PALO ARDESIA XISTO 1 METRO	NERO	H 100 6/8 - 8/10	100	15,0	1.500	NATURALE	16,00
PALO150A	PALO ARDESIA XISTO 1,5 METRI		H 150 6/8 - 8/10	60	22,5	1.350		24,00
PALO200A	PALO ARDESIA XISTO 2 METRI		H 200 6/8 - 8/10	50	30,0	1.500		40,00



ATTENZIONE : L'ARDEISA XISTO POTREBBE MACCHIARE DI RUGGINE I MATERIALI CIRCOSTANTI



BORDURE ALLUMINIO " L "



CODICE	DESCRIZIONE	MISURE MM	PESO KG CONF.	PEZZI METRI	IMBALLO	LISTINO € / CAD.
CRL5A	BORDURA AD "ELLE" IN ALLUMINIO H 5 CM LUNGA 3 METRI CONFEZIONE DA 10 BARRE COMPRESI DI GIUNTI E VITERIA	ALTEZZA 50 LARGHEZZA 50 SPESSORE 2 LUNGHEZZA 3000	19	10 PEZZI 30 METRI PL	SCATOLA CARTONE	740,00



BORDURE ALLUMINIO



CODICE	DESCRIZIONE	MISURE MM	PESO KG CONF.	PEZZI METRI	IMBALLO	LISTINO € / CAD.
CRL11A	BORDURA IN ALLUMINIO H 11 CM LUNGA 3 METRI CONFEZIONE DA 10 BARRE COMPRESI DI GIUNTI E VITERIA	ALTEZZA 110 SPESSORE 2 LUNGHEZZA 3000	25	10 PEZZI 30 METRI PL	SCATOLA CARTONE	760,00
CRL15A	BORDURA IN ALLUMINIO H 15 CM LUNGA 3 METRI CONFEZIONE DA 10 BARRE COMPRESI DI GIUNTI E VITERIA	ALTEZZA 150 SPESSORE 2 LUNGHEZZA 3000	28	10 PEZZI 30 METRI PL	SCATOLA CARTONE	950,00



PEZZI SPECIALI ALLUMINIO



CODICE	DESCRIZIONE	PEZZI	LISTINO € / PZ
PK22	PICCHETTO PER BORDURA " L " H 5 CM	1 PL	4,20
PK25	PICCHETTO PER BORDURA H 11/15 CM	1 PL	4,90
CILINDRO	CILINDRO PER L'INFISSIONE DEI PICCHETTI	1 PL	32,00

CODICE	DESCRIZIONE	PEZZI	LISTINO € / CONF.
PK2250	SCATOLA PICCHETTI PER BORDURA " L " H 5 CM	50 PL	210,00
PK2550	SCATOLA PICCHETTI PER BORDURA H 11/15 CM	50 PL	235,00



BORDURE
IN ACCIAIO
COR-TEN



CODICE	DESCRIZIONE	MISURE MM	PESO KG CAD.	PEZZI METRI	IMBALLO	LISTINO € / CAD.
CRL10C	BORDURA IN ACCIAIO CORTEN H 10 CM LUNGA 3 METRI COMPRESA DI VITERIA	ALTEZZA 100 SPESSORE 2 LUNGHEZZA 3000	7,5	1 PEZZO DA 3 METRI	SFUSO	85,00
CRL15C	BORDURA IN ACCIAIO CORTEN H 15 CM LUNGA 3 METRI COMPRESA DI VITERIA	ALTEZZA 150 SPESSORE 2 LUNGHEZZA 3000	10,0	1 PEZZO DA 3 METRI	SFUSO	110,00
CRL23C	BORDURA IN ACCIAIO CORTEN H 23,5 CM LUNGA 3 METRI COMPRESA DI VITERIA	ALTEZZA 235 SPESSORE 2 LUNGHEZZA 3000	14,0	1 PEZZO DA 3 METRI	SFUSO	140,00



PEZZI
SPECIALI
COR-TEN



CODICE	DESCRIZIONE	PEZZI	LISTINO € / PZ
--------	-------------	-------	-------------------

PK2550SPE	SCATOLA PICCHETTO PER BORDURA COR-TEN COMPRESIVO DI SPESSORE	50 PL	310,00
PK25SPE	PICCHETTO PER BORDURA COR-TEN COMPRESIVO DI SPESSORE	1 PL	6,20
ANG9010	ANGOLO 90° A VISTA PROFILO CORTEN H 10 CM - COMPLETO DI PIASTRINE E VITERIA	1 PL	35,00
ANG27010	ANGOLO 270° A VISTA PROFILO CORTEN H 10 CM - COMPLETO DI PIASTRINE E VITERIA	1 PL	35,00
ANG9015	ANGOLO 90° A VISTA PROFILO CORTEN H 15 CM - COMPLETO DI PIASTRINE E VITERIA	1 PL	40,00

CODICE	DESCRIZIONE	PEZZI	LISTINO € / PZ
--------	-------------	-------	-------------------

ANG27015	ANGOLO 270° A VISTA PROFILO CORTEN H 15 CM - COMPLETO DI PIASTRINE E VITERIA	1 PL	40,00
ANG9023	ANGOLO 90° A VISTA PROFILO CORTEN H 23,5 CM - COMPLETO DI PIASTRINE E VITERIA	1 PL	45,00
ANG27023	ANGOLO 270° A VISTA PROFILO CORTEN H 23,5 CM - COMPLETO DI PIASTRINE E VITERIA	1 PL	45,00
CILINDRO	CILINDRO PER L'INFISSIONE DEI PICCHETTI	1 PL	32,00




BORDURA
IN
PLASTICA



CODICE	DESCRIZIONE	MISURE MM	PESO KG CAD.	TOTALE METRI	IMBALLO PL	COLORE	LISTINO € / CAD.
--------	-------------	--------------	-----------------	-----------------	----------------------	--------	---------------------

BPC125	BORDURA IN PLASTICA 5 METRI	ALTEZZA 120 SPESSORE 4 LUNGHEZZA 5000	4,0	5	ROTOLO SFUSO	CACAO	54,00
BPC1225	BORDURA IN PLASTICA 25 METRI	ALTEZZA 120 SPESSORE 4 LUNGHEZZA 25000	20,0	25	ROTOLO SFUSO	CACAO	270,00



PEZZI
SPECIALI
BORDURA
PLASTICA



CODICE	DESCRIZIONE	PESO KG CAD.	TOTALE PEZZI	IMBALLO	LISTINO € / CAD.
--------	-------------	-----------------	-----------------	---------	---------------------

PPC280	SCATOLA DA 280 PICCHETTI	20,0	280 PL	SCATOLA	850,00
PPC5	SACCHETTO DA N.5 PICCHETTI	1,0	5 PL	SACCHETTO	21,50
PPC1	PICCHETTO SFUSO	1,0	1 PL	SFUSO	4,30
GPC10	SACCHETTO DA N. 10 GIUNTI	1,0	10 PL	SACCHETTO	34,00
GPC1	GIUNTO SFUSO	1,0	1 PL	SFUSO	4,30



COLORE FILO ALTO :
VERDE LIME
VERDE OLIVA
VERDE SCURO

COLORE FILO BASSO :
VERDE PRIMAVERA
BEIGE



CODICE	DESCRIZIONE PL	ALTEZZA FILO	ROTOLO M/Q	PESO AL M/Q	PESO AL ROTOLO	LARGHEZZA ROTOLO	LUNGHEZZA ROTOLO	SABBIA KG / MQ	LISTINO MQ
--------	--------------------------	-----------------	---------------	----------------	-------------------	---------------------	---------------------	-------------------	---------------

DREAMY16	ERBA SINTETICA IN POLIETILENE	16 MM	50 M/Q	2,0	100 KG	2 METRI	25 METRI	7 KG	30,00
DREAMY25	ERBA SINTETICA IN POLIETILENE	25 MM	50 M/Q	2,4	120 KG	2 METRI	25 METRI	10 KG	35,00
DREAMY35	ERBA SINTETICA IN POLIETILENE	35 MM	50 M/Q	2,8	140 KG	2 METRI	25 METRI	15 KG	40,00
DREAMY50	ERBA SINTETICA IN POLIETILENE	50 MM	50 M/Q	3,0	150 KG	2 METRI	25 METRI	20 KG	48,00

* CONSIGLIAMO SEMPRE UN INTASAMENTO CON SABBIA SPORT SILICEA PER DARE STABILITA' AL TAPPETO E PREVENIRE LO SCHIACCIAMENTO DEL MANTO (VEDI QUANTITA' KG NELLA TABELLA)

* OGNI METRO LINEARE DI GIUNTA RICHIEDE 1 ML DI NASTRO E 1/2 KG DI COLLA, OPPURE 1 ML DI NASTRO ADESIVO (SENZA COLLA)

* E' CONSIGLIABILE RINVIGORIRE UNA VOLTA ALL'ANNO IL MANTO CON APPOSITE SPAZZOLE

* I ROTOLI VENGONO SOLO FORNITI INTERI , CON POSSIBILITA' DI CONSEGNA CON CORRIERE ANCHE SOLO PER 1 ROTOLO

ACCESSORI ERBA SINTETICA



SABBIA DI
QUARZO NATURALE
COLORE CHIARO
NON FRANTUMATA,
LAVATA, SELEZIONATA,
DEFERRIZZATA ED ESSICATA



SABBIA ESSICCATA		SACCO 25 KG SF		SFUSO 30 TON CIRCA		PL CESTA 1500 KG CIRCA		MINI-BAG 500 KG CIRCA	BIG-BAG 1500 KG CIRCA
---------------------	--	--------------------------	--	--------------------------	--	--	--	-----------------------------	-----------------------------

DIMENSIONE mm	CODICE	PEZZI PALLET	PESO PALLET	LISTINO € / CAD.	CODICE	LISTINO € / TON	CODICE	LISTINO € / TON	CODICE	LISTINO € / TON	LISTINO € / TON
------------------	--------	-----------------	----------------	---------------------	--------	--------------------	--------	--------------------	--------	--------------------	--------------------

0/3 - 0/8	FC4	60	1500	8,60	-	-	-	-	FC4B	-	230,00
-----------	-----	----	------	------	---	---	---	---	------	---	--------

NASTRO DI GIUNZIONE

COLLA BICOMPONENTE

NASTRO ADESIVO



CODICE	PEZZI	ALTEZZA	LUNGHEZZA	FORMATO	PESO	PEZZI PALLET	LISTINO € / CAD.
NASTRO	NASTRO DI GIUNZIONE	30 CM	10 MT	ROTOLO	2 KG	1 PL	25,00
COLLA	COLLA BICOMPONENTE	-	-	SECCHIO	10 KG	1 PL	215,00
NASTROA	NASTRO ADESIVO DI GIUNZIONE	14 CM	10 MT	ROTOLO	2 KG	1 PL	144,00

* CONSIGLIAMO SEMPRE UN INTASAMENTO CON SABBIA SPORT SILICEA PER DARE STABILITA' AL TAPPETO E
PREVENIRE LO SCHIACCIAMENTO DEL MANTO (VEDI QUANTITA' KG NELLA TABELLA)

* OGNI METRO LINEARE DI GIUNTA RICHIEDE 1 ML DI NASTRO E 1/2 KG DI COLLA, OPPURE 1 ML DI NASTRO ADESIVO (SENZA COLLA)

* E' CONSIGLIABILE RINVIGORIRE UNA VOLTA ALL'ANNO IL MANTO CON APPOSITE SPAZZOLE

* I ROTOLI VENGONO SOLO FORNITI INTERI, CON POSSIBILITA' DI CONSEGNA CON CORRIERE ANCHE SOLO PER 1 ROTOLO

PAVIMENTAZIONE DRENANTE IN ERBA NATURALE

LE LASTRE VENGONO UTILIZZATE PER REALIZZARE AREE DI PARCHEGGIO IN CENTRI COMMERCIALI, PARCHEGGI PUBBLICI, PARCHEGGI SU AREE ERBOSE E SITI INDUSTRIALI.

VANTAGGI:

- ➔ PRATICI
- ➔ DRENAGGIO AL 100 %
- ➔ FLESSIBILI
- ➔ INNOVATIVI
- ➔ VERSATILI
- ➔ UNA VOLTA RIEMPIUTO RESISTE FINO A 300 TON/MQ
- ➔ RESISTENZA AL SALE
- ➔ POSA RAPIDA

POSA :

- ➔ FACILE ANCORAGGIO TRA LE LASTRE
- ➔ NON E' NECESSARIO ANCORAGGIO MECCANICO
- ➔ RIEMPIRE LE LASTRE CON TERRICCIO PER PRATI ERBOSI

CARATTERISTICHE TECNICHE :

- ➔ LASTRA IN POLIPROPILENE 50X50 H 4 CM
- ➔ COLORE VERDE
- ➔ POSSIBILITA' DI TAPPI SEGNALETICI PER DELIMITARE I PARCHEGGI
- ➔ DIMENSIONI FORO 7 CM VARIABILI
- ➔ N. 4 PUNTI DI FISSAGGIO PER LATO
- ➔ OTTIMA RESISTENZA ALLA PERDITA DI ACIDI E SOLUZIONI SALINE
- ➔ RESISTENZA AI RAGGI SOLARI

BORDI DI CHIUSURA :

- ➔ CHIUDERE SEMPRE I LATI CON I BORDI DI CHIUSURA PER ASSICURARE LA PROTEZIONE DELLE LASTRE E DEFINIRE BENE IL PRATO ERBOSO ,IL BORDO DOVRA' SPORGERE DI CIRCA 1 CM

MANUTENZIONE :

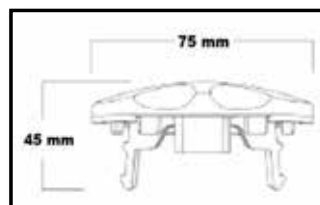
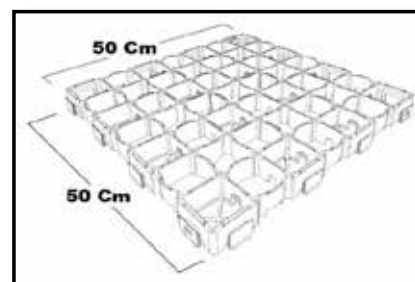

- ➔ UNA VOLTA REALIZZATA LA PAVIMENTAZIONE ,SI CONSIGLIA DI CONTROLLARNE REGOLARMENTE LO STRATO SUPERFICIALE E LIVELLARE CON TERRICCIO DI TANTO IN TANTO.

ACCESSORI :

- ➔ TAPPI SEGNALETICI MARKER PER DELIMITARE I PARCHEGGI



RIEMPIRE LE LASTRE
CON TERRICCIO E
STALLATICO,
IN SEGUITO SEMINARE



CODICE	PRODOTTO	PEZZI PALLET	PESO CAD.	PESO METRO / QUADRO	PESO PALLET	METRI PALLET	RESISTENZA LASTRA		LISTINO €/CAD.
							VUOTA	PIENA	
NG040	LASTRA IN POLITILENE RICICLATO 50 X 50 H 4 CM DI COLORE VERDE	240	4 KG	16 KG	350 KG	60,00	40 TON / MQ	300 TON / MQ	9,00
MARKER	TAPPO SEGNALETICO DI COLORE BIANCO	500	0,50 KG						4,00

SF

NOTA : I VALORI INDICATI IN QUESTA SCHEDA POSSONO SERVIRE COME GUIDA ALL' UTILIZZO DEL PRODOTTO E NON DEVONO ESSERE CONSIDERATI COME LIMITI O GARANZIE . INOLTRE, L'APPLICAZIONE, L'USO E/O TRASFORMAZIONE DEI PRODOTTI ESULANO DAL NOSTRO CONTROLLO E,QUINDI,DALLA RESPONSABILITA' DELL'UTENTE E/O DEL RESPONSABILE DEL TRATTAMENTO.

PAVIMENTAZIONE DRENANTE CON CIOTTOLI O GRANULATI

LE PIASTRE IN POLIPROPILENE ESTRUSO CON STRUTTURA A NIDO D'APE ESAGONALE, VENGONO USATE PER LA STABILIZZAZIONE DI CIOTTOLI E GRANULATI DECORATIVI.

VANTAGGI:

- ➔ STABILIZZAZIONE PERFETTA
- ➔ DRENAGGIO AL 100 %
- ➔ IL GEOTESSILE LIMITA LA FORMAZIONE DI ERBACCE
- ➔ IL COLORE RIMANE INALTERATO
- ➔ NESSUNA MACCHIA D'OLIO
- ➔ UNA VOLTA RIEMPIUTO RESISTE FINO A 300 TON/MQ
- ➔ POSA RAPIDA

POSA :

- ➔ RAPIDITA' NELLA POSA
- ➔ LASTRE DI GRANDE DIMENSIONI
- ➔ NON E' NECESSARIO ANCORAGGIO MECCANICO
- ➔ FACILITA' NEL TAGLIO DELLE LASTRE

GRANULOMETRIE CONSIGLIATE :

- ➔ DA 3 A 12 mm

QUANTITA' NECESSARIA :

- ➔ CIRCA 75 KG AL METRO QUADRO (VARIA IN BASE ALLA GRANULOMETRIA)

CARATTERISTICHE TECNICHE :

- ➔ LASTRA IN POLIPROPILENE 80X120 H3 CM O 120X240 H3 CM
- ➔ DIAMETRO DEGLI ALVEOLI 49 MM
- ➔ COLORE BIANCO LATTE
- ➔ GEOTESSILE TERMOSALDATO DA 45 GR/MQ

BORDI DI CHIUSURA :

- ➔ CHIUDERE SEMPRE I LATI CON I BORDI DI CHIUSURA PER ASSICURARE LA PROTEZIONE DELLE LASTRE ED EVITARE LA FUORIUSCITA DELLA GHIAIA,IL BORDO DOVRA' SPORGERE DI CIRCA 2 CM

MANUTENZIONE :

- ➔ UNA VOLTA REALIZZATA LA PAVIMENTAZIONE ,SI CONSIGLIA DI CONTROLLARNE REGOLARMENTE LO STRATO SUPERFICIALE E LIVELLARE CON UN RASTRELLO DI TANTO IN TANTO, LE CELLE DEVONO SEMPRE ESSERE RICOPERTE DA 1-2 CM DI GHIAIA



CODICE	PRODOTTO	METRO/ QUADRO LASTRA	PESO METRO/ QUADRO	METRI PALLET	PESO PALLET	PEZZI PALLET	COLORE	RESISTENZA LASTRA		LISTINO €/ CAD.
								VUOTA	PIENA	
129	LASTRA IN POLIPROPILENE 80 X 120 H 3 CM	0,96	1,30 KG	35,52	46,18 KG	37	BIANCO	40 TON / MQ	300 TON / MQ	25,00
130	LASTRA IN POLIPROPILENE 120 X 240 H 3 CM	2,88	1,34 KG	224,64	301,02 KG	78				75,00

SF

NOTA : I VALORI INDICATI IN QUESTA SCHEDA POSSONO SERVIRE COME GUIDA ALL' UTILIZZO DEL PRODOTTO E NON DEVONO ESSERE CONSIDERATI COME LIMITI O GARANZIE .
INOLTRE, L'APPLICAZIONE, L'USO E/O TRASFORMAZIONE DEI PRODOTTI ESULANO DAL NOSTRO CONTROLLO E,QUINDI,DALLA RESPONSABILITA' DELL'UTENTE E/O DEL RESPONSABILE DEL TRATTAMENTO.

ASFALTO A FREDDO



IDEALE PER :

- RIPARAZIONE DI MANTI STRADALI
- RIPARAZIONE DI BUCHE

ASFALTO A FREDDO		SACCO 25 KG SF
------------------	--	--------------------------

DIMENSIONE mm	CODICE	PEZZI PALLET	PESO PALLET	LISTINO € / CAD.
------------------	--------	-----------------	----------------	---------------------

-	ASF	60	1500	13,00
---	-----	----	------	-------



SEPIOLITE



IDEALE PER :

- FABBRICHE
- OFFICINE
- FONDI STRADALI
- ADDITTIVO PER LA FERTILIZZAZIONE
- DEODORANTE AMBIENTALE
- ASSORBENTE DI LIQUIDI
- LETTIERA PER GATTI

- La granulometria **FINISSIMA**, ad elevato potere assorbente, è indicata nelle zone dove si hanno perdite continue di liquidi e quindi la necessità di assorbire grandi quantità di liquidi.
Indicato per: Perdite continue in zone interne in assenza o con scarso traffico.

GRANULOMETRIA 60/100 (granello finissimo: 0,25 mm)

Assorbimento di acqua: 135 %

Assorbimento di olio: 85 %

Proprietà anti-scivolo: **BASSA**

-Le granulometrie **MEDIA** e **FINE**, con proprietà anti-scivolo medio-alte, sono le più utilizzate come assorbenti a livello industriale per tamponare e/o eliminare nei luoghi di lavoro (officine, aziende metalmeccaniche, cucine, ecc.) tutte le situazioni di pericolo, dovute alla fuoriuscita di liquidi (acqua, olio, ecc.).

GRANULOMETRIA 30/60 (granello fine: 0,6 mm)

Assorbimento di acqua: 130 %

Assorbimento di olio: 80 %

Proprietà anti-scivolo: **MEDIA**

Inoltre, grazie alla propria elevata azione assorbente, sia di liquidi che di vapori, **SEPIOLITE 15/30 e 30/60** viene impiegata come agente "igienizzante", in quanto assorbe liquidi, impedendo la fermentazione batterica, ed odori nei macelli, nei frigoriferi, nei posaceneri, ecc.

Indicato per: Perdite frequenti in zone interne con volume medio di traffico

GRANULOMETRIA 15/30 (granello medio: 1 mm)

Assorbimento di acqua: 125 %

Assorbimento di olio: 60 %

Proprietà anti-scivolo: **ALTA**

-La granulometria **GROSSA**, con massima proprietà anti-scivolo, viene impiegata esclusivamente per perdite occasionali di liquidi fuoriusciti accidentalmente

(per esempio, il rovesciamento di una cisterna di carburante) in zone esterne con traffico frequente (come strade urbane, extraurbane, autostrade, ecc.) il cui spandimento può indurre inconvenienti alla circolazione, arrivando a causare incidenti stradali.

Indicato per: Perdite occasionali in zone esterne con traffico frequente

GRANULOMETRIA 4/30 (granello grosso: 5 mm)

Assorbimento di acqua: 90 %

Assorbimento di olio: 45 %

Proprietà anti-scivolo: **MASSIMA**

SEPIOLITE		SACCO 20 KG SF
-----------	--	--------------------------

DIMENSIONE mm	CODICE	PEZZI PALLET	PESO PALLET	LISTINO € / CAD.
------------------	--------	-----------------	----------------	---------------------

0,25	SEP60100	55	1100	43,00
0,60	SEP3060	55	1100	43,00
1,00	SEP1530	55	1100	43,00
5,00	SEP430	55	1100	43,00

SABBIA UMIDA					FOTO PRODOTTO				
	DIMENSIONE	CODICE	PEZZI	PESO		LISTINO	CODICE	LISTINO	CODICE
mm		PALLET	PALLET	€/CAD.		€/TON		€/TON	€/TON

SABBIA UMIDA DI FIUME TICINO

IDEALE PER :
 -FORMULAZIONE MALTE IN GENERE
 -FUGHE PAVIMENTAZIONE AUTOBLOCCANTI
 -COMPLETAMENTO MISCELE PER CALCESTRUZZI



0/1	SAB01	63	1575	3,00	SAB01S	82,50	SAB01B	107,50	95,00
-----	-------	----	------	------	--------	-------	--------	--------	-------

SABBIA UMIDA DI FIUME PO

IDEALE PER :
 -FORMULAZIONE MALTE PER FACCIA A VISTA
 -PRODUZIONE DI MALTE DA FINITURA
 -RIPRISTINO SPIAGGE E ARENILI



0/2	SAB02	63	1575	3,00	SAB02S	82,50	SAB02B	107,50	95,00
-----	-------	----	------	------	--------	-------	--------	--------	-------

SABBIA GRANITA

IDEALE PER :
 -PRODUZIONE DI SOTTOFONDI E MASSETTI
 -PRODUZIONE DI INTONACI GREZZI



0/4	SAB04	63	1575	3,00	SAB04S	82,50	SAB04B	107,50	95,00
-----	-------	----	------	------	--------	-------	--------	--------	-------

GHIAIA SPACCATA

IDEALE PER :
 -DRENAGGIO POZZI
 -COMPLETAMENTO MISCELE CALCESTRUZZO
 -USO DECORATIVO CORTILI, VIALETTI, GIARDINI



7/15	GHIAIA715	35	875	3,00	GHIAIA715S	82,50	GHIAIA715B	107,50	95,00
------	-----------	----	-----	------	------------	-------	------------	--------	-------

MISTO GETTO

IDEALE PER :
 -REALIZZAZIONE DI MANUFATTI
 -PRODUZIONE CALCESTRUZZO



0/12	MISTO	63	1575	3,00	MISTOS	82,50	MISTOB	107,50	95,00
------	-------	----	------	------	--------	-------	--------	--------	-------

STABILIZZATO (TOUT VENANT)

IDEALE PER :
 -REALIZZAZIONE SOTTOFONDI STABILIZZATI DRENANTI
 -REALIZZAZIONE SOTTOFONDI AUTOBLOCCANTI
 -REALIZZAZIONE SOTTOFONDI GIOCHI DA BOCCE



0/16	STAB	35	875	3,00	STABS	82,50	STABB	107,50	95,00
------	------	----	-----	------	-------	-------	-------	--------	-------

SABBIA UMIDA " SPORT "

SABBIA UMIDA		SACCO 25/35 KG SF
--------------	--	-----------------------------

DIMENSIONE	CODICE	PEZZI	PESO	LISTINO
mm		PALLET	PALLET	€ / CAD.

SABBIA SOTTOMANTO CAMPI DA BOCCE

IDEALE PER :
- SOTTOMANTO PER CAMPI DA BOCCE

0/2	SMANTOG	45	1575	45,00
-----	---------	----	------	-------

ATTENZIONE : IL PESO DEL SACCO E' DA 30/35 KG

COLORE		MINI-BAG 500 KG CIRCA	BIG-BAG 1500 KG CIRCA
	CODICE	LISTINO	LISTINO
		€ / TON	€ / TON



GRIGIO / VERDE	SMANTOGB	-	390,00
----------------	----------	---	--------

ATTENZIONE : PESO SPECIFICO DEL METRO CUBO 1,8 TON

SABBIA MANTO FINITURA CAMPI DA BOCCE

IDEALE PER :
- FINITURA SUPERFICIALE PER CAMPI DA BOCCE

0 / 0,1	MANTOG	45	1575	51,50
---------	--------	----	------	-------

ATTENZIONE : IL PESO DEL SACCO E' DA 30/35 KG



GRIGIO / VERDE	MANTOGB	-	425,00
----------------	---------	---	--------

ATTENZIONE : PESO SPECIFICO DEL METRO CUBO 1,8 TON

SABBIA SOTTOMANTO CAMPI DA TENNIS DI COLORE ROSSO VIVO

IDEALE PER :
- SOTTOMANTO PER CAMPI DA TENNIS

0 / 0,2	SMANTOR	60	1500	45,00
---------	---------	----	------	-------



ROSSO	SMANTORB	-	390,00
-------	----------	---	--------

SABBIA MANTO FINITURA CAMPI DA TENNIS DI COLORE ROSSO VIVO

IDEALE PER :
- FINITURA SUPERFICIALE PER CAMPI DA TENNIS

0 / 0,1	MANTOR	60	1500	51,50
---------	--------	----	------	-------



ROSSO	MANTORB	-	425,00
-------	---------	---	--------

SABBIA CAMPI DA BASEBALL

SABBIA :
- INT

0 / 0,4	MANTOGI	60	1500	51,50
---------	---------	----	------	-------



ROSSO	MANTOGIB	-	620,00
-------	----------	---	--------

SABBIA UMIDA " SPORT " LAVATA E DEPOLVERIZZATA



SABBIA UMIDA		SACCO 25 KG SF		SFUSO 30 TON CIRCA	COLORE		MINI-BAG 500 KG CIRCA	BIG-BAG 1500 KG CIRCA
DIMENSIONE mm	CODICE	PEZZI PALLET	PESO PALLET	LISTINO € / CAD.		CODICE	LISTINO € / TON	CODICE

SABBIA SPORT FG3

IDEALE PER :

- CAMPI DA CALCIO
- CAMPI DA GOLF (BUNCHER)



0,3 / 3,0	FG3	-	-	-	FG3S	127,50	-	FG3B	-	200,00
-----------	-----	---	---	---	------	--------	---	------	---	--------

SABBIA SPORT FG4

IDEALE PER :

- RIFACIMENTO SPIAGGIE BALNEARI
- CAMPI DA BEACH VOLLEY
- CAMPI DA CALCIO
- CAMPI DA GOLF (GREEN)



0,2 / 1,0	FG4	-	-	-	FG4S	127,50	-	FG4B	-	200,00
-----------	-----	---	---	---	------	--------	---	------	---	--------

SABBIA SPORT FG5

IDEALE PER :

- EQUITAZIONE CAMPI AL COPERTO (DRESSAGE E SALTO OSTACOLO)
- CAMPI DI ATLETICA (SALTO IN LUNGO)



0,1 / 0,5	FG5	-	-	-	FG5S	127,50	-	FG5B	-	200,00
-----------	-----	---	---	---	------	--------	---	------	---	--------

SABBIA SPORT FG6

IDEALE PER :

- EQUITAZIONE CAMPI ALL' ESTERNO (DRESSAGE - SALTO OSTACOLI)



0,06 / 0,4	FG6	-	-	-	FG6S	127,50	-	FG6B	-	200,00
------------	-----	---	---	---	------	--------	---	------	---	--------

SABBIA SPORT FG7

IDEALE PER :

- AREE SPORTIVE DI MAGGIOR CALPESTIO
- ESEMPIO :
- CAMPI CALCIO ZONA PORTIERI
 - CAMPI DA CALCIO ZONA CENTROCAMPO
 - CAMPI DI EQUITAZIONE ZONA TONDIRINO



0,045/0,3	FG7	-	-	-	FG7S	127,50	-	FG7B	-	200,00
-----------	-----	---	---	---	------	--------	---	------	---	--------

SABBIA UMIDA		SACCO 25 KG SF			SFUSO 30 TON CIRCA	COLORE		MINI-BAG 500 KG CIRCA	BIG-BAG 1500 KG CIRCA
		CODICE	PEZZI PALLET					PESO PALLET	LISTINO €/CAD.
DIMENSIONE mm									

SABBIA UMIDA NATURALE DI CAVA

IDEALE PER :

- TAPPETI ERBOSI A ZOLLE
(SIA SOTTO CHE AL DI SOPRA ,
MOLTO DRENANTE E CON UNA
COMPONENTE ARGILLOSA ,
LA QUALE FUNZIONA DA RITENTORE
IDRICO, SIA PER L'ACQUA CHE PER
EVENTUALI AMMENDANDANTI)



10 / 0,01	NCG	-	-	-	NCGS	87,50	GIALLO	NCGB	-	100,00
-----------	-----	---	---	---	------	-------	--------	------	---	--------

SABBIA DI QUARZO MAGGIORE AL 90 % DI SILICE LIBERA ,NON FRANTUMATA A PH NEUTRO

SABBIA UMIDA		SACCO 25 KG SF			SFUSO 30 TON CIRCA	COLORE		MINI-BAG 500 KG CIRCA	BIG-BAG 1500 KG CIRCA
		CODICE	PEZZI PALLET					PESO PALLET	LISTINO €/CAD.
DIMENSIONE mm									

SABBIA UMIDA NATURALE DI CAVA

IDEALE PER :

- SPIAGGE VULCANICHE



10 / 0,01	NCN	-	-	-	NCNS	-	NERO	NCNB	-	-
-----------	-----	---	---	---	------	---	------	------	---	---

SABBIA UMIDA		SACCO 25 KG SF			SFUSO 30 TON CIRCA	COLORE		MINI-BAG 500 KG CIRCA	BIG-BAG 1500 KG CIRCA
		CODICE	PEZZI PALLET					PESO PALLET	LISTINO €/CAD.
DIMENSIONE mm									

SABBIA ESSICATA NATURALE DI CAVA COMPOSTA AL 97 % DI SILICE BIANCA

IDEALE PER :

- CAMPI DA BEACH VOLLEY
- SPIAGGE CARAIBICHE



0,2 / 1,0	NCB	-	-	-	NCBS	1.000,00	BIANCO	NCBB	-	1.100,00
-----------	-----	---	---	---	------	----------	--------	------	---	----------

SABBIA ESSICCATA DI QUARZO NATURALE NON FRANTUMATA, LAVATA, DEPOLVERIZZATA E DEFERIZZATA



SABBIA ESSICCATA		SACCO 25 KG SF
---------------------	---	--------------------------



DIMENSIONE	CODICE	PEZZI	PESO	LISTINO
mm		PALLET	PALLET	€ / CAD.

SABBIA ESSICCATA DI QUARZO MAGGIORE AL 93 % DI SILICE LIBERA

IDEALE PER :

- MESCOLARE CON TERRICCIO (MAGGIORE PERMEABILITA' ALL'ARIA ,AUMENTA UMIDIITA')
- SABBIAIATURA DELLE CHIGLIA NEI CANTIERI NAVALI (ATTENZIONE USARE UGGELLO DA 10 mm)
- FILTRAZIONE IMPIANTI ACQUA POTABILE MEDIO GRANDI



0,5 / 4,0	FG2	60	1500	8,60
------------------	-----	----	------	------

SABBIA ESSICCATA DI QUARZO MAGGIORE AL 93 % DI SILICE LIBERA

IDEALE PER :

- SABBIAIATURA A SECCO (ESCLUSO LEGNO)
- FILTRAZIONE IMPIANTI ACQUA POTABILE MEDIO



0,5 / 1,5	K3	60	1500	8,60
------------------	----	----	------	------

SABBIA ESSICCATA DI QUARZO MAGGIORE AL 90 % DI SILICE LIBERA

IDEALE PER :

- FILTRAZIONE PISCINE
- INTASO AUTOBLOCCANTI
- SABBIAIATURA A SECCO (COMPRESO IL LEGNO)
- IDROSABBIAIATURE (MATTONE E FERRO)
- ISOLANTE NATURALE PER FORNI PREFABBRICATI (min. 10 cm)
- SPOLVERO SUPERFICIALE MANTO ERBOSO SINTETICO



0,3 / 0,8	FC4	60	1500	8,60
------------------	-----	----	------	------

SABBIA ESSICCATA COLORATA

SABBIA AD USO DECORATIVO

IDEAL PER :

- PERCORSI COLORATI
- MANTI IN RESINA
- INTASO CAMPI DA CALCETTO
- INTASO CAMPI DA TENNIS
- INTASO CAMPI DA PADDEL



0,3 / 0,8	SABVP	42	1050	60,00
	SABRV	42	1050	60,00
	SABBG	42	1050	60,00



SABBIA ESSICATA POLIMERICA " HD "

- USO PROFESSIONALE E CONSIGLIATA AI PROFESSIONISTI
- OTTIMA RESISTENZA AL SALE
- 2 COLORI BEIGE E GRIGIO
- IDEALE PER FUGARE A SECCO PAVIMENTAZIONI DI :
 AUTOBLOCCANTI
 PORFIDI
 SANPIETRINI
 PIETRE
 MANUFATTI IN CEMENTO

SABBIA POLIMERICA		SACCO 25 KG SF	TEMPERATURA APPLICAZIONE	TEMPO DI PEDONALITA'	CAMPI APPLICAZIONE	CONSUMI APPROSSIMATIVI KG AL METRO QUADRO
-------------------	--	--------------------------	--------------------------	----------------------	--------------------	---

CODICE	COLORE	PEZZI PALLET	PESO PALLET	LISTINO € / CAD.	GRADI	ORE	SIGILLATURA DI TUTTE LE PAVIMENTAZIONI DA ESTERNO	FUGA STRETTA	FUGA LARGA
--------	--------	--------------	-------------	------------------	-------	-----	---	--------------	------------

POLB	BEIGE	60	1500	46,50	+ 8 ° A + 35 °	24	FUGA MASSIMA 2,5 CM DI LARGHEZZA E UN MINIMO DI 3 CM ALTEZZA	3,5 KG	8,0 KG
POLG	GRIGIO								

ATTENZIONE : LE SABBIE POLIMERICHE SONO PRODOTTI CHIMICI E SI CONSIGLIA SEMPRE DI ALLEGARE LA SCHEDA TECNICA/POSA.

SALGEMMA NATURALE

SABBIA UMIDA		SACCO 25 KG SF
--------------	--	--------------------------

NON ALIMENTARE

DIMENSIONE	CODICE	PEZZI	PESO	LISTINO
mm		PALLET	PALLET	€ / CAD.



**SALGEMMA USO DISGELO
CON ANTIAMMASSANTE**

IDEALE PER :
-DISGELO STRADALE ,CORTILI, VIALI

2/5	SALE	40	1000	*
-----	------	----	------	---

***IL PREZZO DEL SALE DA DISGELO PUO' VARIARE
DURANTE LA STAGIONE INVERNALE**

ASFALTO A FREDDO		SACCO 25 KG PL
------------------	--	--------------------------

USO ALIMENTARE

DIMENSIONE	CODICE	PEZZI	PESO	LISTINO
mm		PALLET	PALLET	€ / CAD.



**SALGEMMA ALIMENTARE
IN PASTIGLIE**

IDEALE PER :
-DEPURATORI ACQUA POTABILE
-PISCINE

15X25X25	SALEPAST	40	1000	13,75
----------	----------	----	------	-------

SALGEMMA		SACCO 25 KG PL
----------	--	--------------------------

USO ALIMENTARE

DIMENSIONE	CODICE	PEZZI	PESO	LISTINO
mm		PALLET	PALLET	€ / CAD.




SALGEMMA ALIMENTARE

IDEALE PER :
-USO INDUSTRIALE
-USO ANIMALE
-USO ALIMENTARE

**SENZA ALCUNA MANIPOLAZIONE
NE' ALCUN TRATTAMENTO CHIMICO**

0,20/0,63	SALEFINO	40	1000	12,00
0,63/1,40	SALEMEDIO	40	1000	12,00
1,40/5,00	SALEGROSSO	40	1000	12,00





IL TESSUTO INTRECCIATO IN POLIPROPILENE STABILIZZATO AGLI UV IMPEDISCE LA CRESCITA DI INFESTANTI , SENZA L'UTILIZZO DI PRODOTTI CHIMICI. RESISTENTE AL CALPESTIO E' ADATTO PER SVARIATI UTILIZZI :

- IN SERRA
- ALL'ARIA APERTA,
- PER COLTIVAZIONI DI FRUTTA E VERDURA
- PER AREE PUBBLICHE
- AIUOLE LUNGO LE STRADE
- SOTTO LE PIETRE DECORATIVE NEI GIARDINI


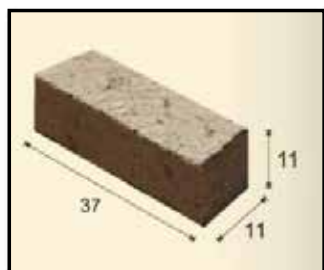


CODICE	DESCRIZIONE	COLORE	PESO AL M/Q KG	PESO AL ROTOLO KG	LARGHEZZA ROTOLO METRI	LUNGHEZZA ROTOLO METRI	TOTALE M/Q ROTOLO	LISTINO EURO MQ
	PL							
TELO60N	TELO PER PACCIAMATURA " AGRITELO " DA 100 GR AL METRO QUADRO	NERO	0,1	6,0	0,60	100	60,00	1,25
TELO105N			0,1	10,5	1,05	100	105,00	
TELO165N			0,1	16,5	1,65	100	165,00	
TELO210N			0,1	21,0	2,10	100	210,00	
TELO330N			0,1	33,0	3,30	100	330,00	
TELO420N			0,1	42,0	4,20	100	420,00	


PICCHETTI FISSA TELO PACCIAMATURA :

IL SISTEMA DI FISSAGGI DEI TELI PER PACCIAMATURA , ASSICURA UN RAPIDO E SALDO ANCORAGGIO DEL TELO AL TERRENO . LA PARTICOLARE FORMA A PUNTA DEI TERMINALI , FAVORISCE L' INSERIMENTO DELLA FORCINA NEL TERRENO ATTRAVERSO AL TELO. LA COMPOSIZIONE IN ACCIAIO ASSICURA L'EFFETTO "MOLLA" CHE NE IMPEDISCE LA RISALITA. PRIMA DELL'INSERIMENTO , L'OPERATORE NON DOVRA' FARE ALTRO CHE STRINGERE LA FORCINA FINO A QUANDO LE DUE ESTREMITA' A PUNTA SIANO PARALLELE, A QUEL PUNTO ,BASTERA' UNA LEGGERA PRESSIONE PER FAR PENETRARE LA FORCINA NEL PUNTO DESIDERATO

CODICE	DESCRIZIONE	PESO KG CAD.	TOTALE PEZZI	IMBALLO	MISURE FORCINA	LISTINO € / CAD.
	PL					
SACFORTE LO	SACCHETTO DA 15 FORCINE FISSA TELO IN FERRO ZINCATO	1,0	15	SACCHETTO	DIAM. 3 17X3X17 mm	3,40
SCAFORTE LO	SCATOLA DA 300 FORCINE FISSA TELO IN FERRO ZINCATO	10,0	300	SCATOLA		60,00




BLOCCHI DI TUFO CHIARO



CODICE	DESCRIZIONE	COLORE	MISURE CM	PEZZI PALLET	PESO KG CADUNO	PESO KG PALLET	LISTINO € / CAD.
TUFO11	BLOCCO DI TUFO TAGLIO CAVA	CHIARO	11X37X11	156	6,5	1015	2,45
TUFO15	BLOCCO DI TUFO TAGLIO CAVA	CHIARO	15X37X11	117	9,0	1050	2,55
TUFO20	BLOCCO DI TUFO TAGLIO CAVA	CHIARO	20X37X11	90	12,0	1080	2,83
TUFO25	BLOCCO DI TUFO TAGLIO CAVA	CHIARO	25X37X11	72	14,0	1010	3,15

PL

BLOCCHI DI TUFO SCURO



TUFO11R	BLOCCO DI TUFO TAGLIO CAVA	SCURO	11X37X11	171	6,1	1050	2,45
TUFO15R	BLOCCO DI TUFO TAGLIO CAVA	SCURO	15X37X11	133	7,9	1050	2,55
TUFO20R	BLOCCO DI TUFO TAGLIO CAVA	SCURO	20X37X11	94	11,2	1050	2,83
TUFO25R	BLOCCO DI TUFO TAGLIO CAVA	SCURO	25X37X11	72	14,6	1050	3,15

PL

* N.B. : VI INFORMIAMO CHE UN'EVENTUALE ROTTURA DEL 5% E' DA CONSIDERARSI NORMALE IN QUANTO IL TUFO E' PER NATURA UNA ROCCIA FRIABILE

SF = SPALLETTIZZABILE PL = SOLO PALLET INTERI

PREZZI AL NETTO DI IVA E FRANCO NOSTRA SEDE

CORTECCIA - IL BUON STALLATICO

CORTECCIA NAZIONALE 10/40 mm

CORTECCIA		PL
-----------	---	-----------

La corteccia nazionale, ottenuta da conifere assortite e' un prodotto completamente naturale e pronto all'uso. Ideale per decorazione : di aiuole, vialetti e giardini.

CAPACITA' LT	CODICE	PEZZI PALLET	PESO PALLET	LISTINO € / CAD.
--------------	--------	--------------	-------------	------------------

60	NAZ1040	42	1000	10,50
----	---------	----	------	-------



CORTECCIA PINO MARITTIMO 15/25 mm

CORTECCIA		PL
-----------	---	-----------

La corteccia di Pino Marittimo e' un prodotto completamente naturale e pronto all'uso. Corteccia di altissima qualita' per caratteristiche tecniche ed estetiche. Ideale per decorazione di : aiuole, vialetti e giardini.

CAPACITA' LT	CODICE	PEZZI PALLET	PESO PALLET	LISTINO € / CAD.
--------------	--------	--------------	-------------	------------------

60	PINO1525	42	1000	16,50
----	----------	----	------	-------



IL BUON STALLATICO

STALLATICO		PL
------------	---	-----------

Il buon stallatico sfarinato e' un prodotto che nasce per la concimazione organica di tutte le colture : orticole, arboree, erbacee e floreali. Il concime e' da utilizzare miscelando al terreno durante le ordinarie coltivazioni, aggiungendolo sara' piu' facile rendere il terreno stabile e migliorarne l'aerazione.

CAPACITA' LT	CODICE	PEZZI PALLET	PESO PALLET	LISTINO € / CAD.
--------------	--------	--------------	-------------	------------------

45	STALLA45	60	1150	6,00
----	----------	----	------	------

20	STALLA20	150	1150	2,50
----	----------	-----	------	------



TERRICCIO TAPPETO ERBOSO

STALLATICO		PL
------------	---	-----------

Il terriccio per tappeti erbosi e' un substrato di alta qualita' studiato per soddisfare le esigenze di tutte le tipologie di tappeto erboso. Il substrato nasce da una combinazione di componenti che rendono il terriccio soffice, drenante e assicurano un buon rilascio di azoto e altri composti organici che aumentano la nutrizione del prato. Questo terriccio risulta ideale per la manutenzione, risemina e rigenerazione del tappeto erboso, ideale anche per posa del prato a rotoli.

CAPACITA' LT	CODICE	PEZZI PALLET	PESO PALLET	LISTINO € / CAD.
--------------	--------	--------------	-------------	------------------

70	TAPPETO70	36	1150	16,00
----	-----------	----	------	-------

45	TAPPETO45	48	1150	11,00
----	-----------	----	------	-------



TERRICCIO UNIVERSALE



La composizione e' formata da sostanza organica che deriva dalla lavorazione della raccolta differenziata dei cittadini e dei giardinieri, in aggiunta alla fibra di cocco e di legno



CAPACITA' LT	CODICE	PEZZI PALLET	PESO PALLET	LISTINO € / CAD.
--------------	--------	--------------	-------------	------------------

70	UNIVERSALE70	42	1150	€ 8,00
45	UNIVERSALE45	60	1150	€ 5,30
20	UNIVERSALE20	150	1150	€ 2,40
10	UNIVERSALE10	240	1150	€ 1,80

TERRICCIO PER GERANI



Il terriccio per Gerani e' pronto all'uso , specifico per la coltivazione di gerani e piante fiorite . La concimazione minerale formulata e' stata studiata per ottenere durata maggiore e una piu' abbondante fioritura per garantire un buon attecchimento naturale .
Indicata per la coltivazione di : gerani,surfinie e piante annulai fiorite in genere. (escluse acidofile)



CAPACITA' LT	CODICE	PEZZI PALLET	PESO PALLET	LISTINO € / CAD.
--------------	--------	--------------	-------------	------------------

20	GERANI20	150	1150	€ 2,60
----	----------	-----	------	--------

TERRICCIO PER AGRUMI



Il terriccio agrumi e' un substrato di alta qualita' ,adatto alla coltivazione sia in vaso che in pieno campo di tutte le specie di agrumi e piante mediterranee. Il sub strato e' molto soffice e poroso con un elevato equilibrio fisico-chimico che garantisce un buon sviluppo radicale, una crescita sana e abbondanti fruttificazioni .



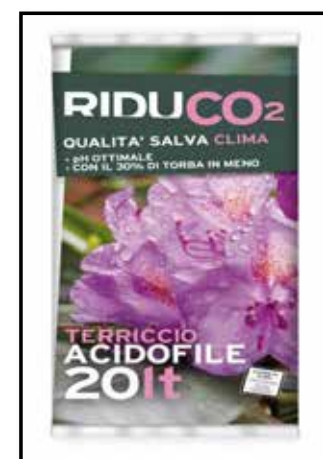
CAPACITA' LT	CODICE	PEZZI PALLET	PESO PALLET	LISTINO € / CAD.
--------------	--------	--------------	-------------	------------------

20	AGRUMI20	150	1150	€ 2,60
----	----------	-----	------	--------

TERRICCIO ACIDOFILO



Un substrato a base di torba bionda pregiata di granulometria media e lapillo, questo prodotto ha una bassa concimazione minerale che si adatta particolarmente alle piante acidofile che sono poco esigentidi elementi nutritivi e sensibili ad un'eccessiva salinita'.Indicato per la coltivazione di piante acidofile: azalee, camelie, felci, gardenie, rododendri, ortensie blu, gigli, mirtilli, leucothoe, aceri giapponesi ecc....



CAPACITA' LT	CODICE	PEZZI PALLET	PESO PALLET	LISTINO € / CAD.
--------------	--------	--------------	-------------	------------------

45	ACIDO45	60	1150	€ 7,00
20	ACIDO20	150	1150	€ 2,60



CIOTTOLO
BIANCO
CARRARA



CIOTTOLO		SACCO 25 KG		SFUSO 30 TON CIRCA		CESTA 1500 KG CIRCA		MINI-BAG 500 KG CIRCA		BIG-BAG 1500 KG CIRCA
		SF				PL				

DIMENSIONE mm	CODICE	PEZZI PALLET	PESO PALLET	LISTINO € / CAD.	CODICE	LISTINO € / TON	CODICE	LISTINO € / TON	CODICE	LISTINO € / TON	LISTINO € / TON
---------------	--------	--------------	-------------	------------------	--------	-----------------	--------	-----------------	--------	-----------------	-----------------

7/15	CIOT715B	35	875	8,75	CIOT715BS	275,00	CIOT715BC	350,00	CIOT715BB	325,00	300,00
12/25	CIOT1225B	35	875	8,75	CIOT1225BS	275,00	CIOT1225BC	350,00	CIOT1225BB	325,00	300,00
20/50	CIOT2050B	35	875	8,75	CIOT2050BS	275,00	CIOT2050BC	350,00	CIOT2050BB	325,00	300,00
40/60	CIOT4060B	35	875	8,75	CIOT4060BS	275,00	CIOT4060BC	350,00	CIOT4060BB	325,00	300,00
60/100	-	-	-	-	-	-	CIOT60100BC	600,00	-	-	-
80/150	-	-	-	-	-	-	CIOT80150BC	600,00	-	-	-
150/250	-	-	-	-	-	-	CIOT150250BC	600,00	-	-	-



CIOTTOLO
BIANCO
THASSOS



CIOTTOLO		SACCO 25 KG		SFUSO 30 TON CIRCA		CESTA 1500 KG CIRCA		MINI-BAG 500 KG CIRCA		BIG-BAG 1500 KG CIRCA
		SF				PL				

DIMENSIONE mm	CODICE	PEZZI PALLET	PESO PALLET	LISTINO € / CAD.	CODICE	LISTINO € / TON	CODICE	LISTINO € / TON	CODICE	LISTINO € / TON	LISTINO € / TON
---------------	--------	--------------	-------------	------------------	--------	-----------------	--------	-----------------	--------	-----------------	-----------------

12/25	CIOT1225BT	35	875	17,50	-	-	CIOT1225BTC	700,00	CIOT1225BTB	675,00	650,00
20/50	CIOT2050BT	35	875	17,50	-	-	CIOT2050BTC	700,00	CIOT2050BTB	675,00	650,00
40/80	CIOT4080BT	35	875	17,50	-	-	CIOT4080BTC	700,00	CIOT4080BTB	675,00	650,00



CIOTTOLO
BLACK ANGEL



CIOTTOLO	SACCO 25 KG SF	SFUSO 30 TON CIRCA	PL CESTA 1500 KG CIRCA	MINI-BAG 500 KG CIRCA	BIG-BAG 1500 KG CIRCA
----------	--------------------------	--------------------------	-------------------------------------	-----------------------------	-----------------------------

DIMENSIONE mm	CODICE	PEZZI PALLET	PESO PALLET	LISTINO € / CAD.	CODICE	LISTINO € / TON	CODICE	LISTINO € / TON	CODICE	LISTINO € / TON	LISTINO € / TON
------------------	--------	-----------------	----------------	---------------------	--------	--------------------	--------	--------------------	--------	--------------------	--------------------

50/100	-	-	-	-	-	-	CIOT50100BAC	1.000,00	-	-	-
100/300	-	-	-	-	-	-	CIOT100300BAC	1.000,00	-	-	-



CIOTTOLO
BORDO'



CIOTTOLO	SACCO 25 KG SF	SFUSO 30 TON CIRCA	PL CESTA 1500 KG CIRCA	MINI-BAG 500 KG CIRCA	BIG-BAG 1500 KG CIRCA
----------	--------------------------	--------------------------	-------------------------------------	-----------------------------	-----------------------------

DIMENSIONE mm	CODICE	PEZZI PALLET	PESO PALLET	LISTINO € / CAD.	CODICE	LISTINO € / TON	CODICE	LISTINO € / TON	CODICE	LISTINO € / TON	LISTINO € / TON
------------------	--------	-----------------	----------------	---------------------	--------	--------------------	--------	--------------------	--------	--------------------	--------------------

50/100	-	-	-	-	-	-	CIOT50100BOC	1.000,00	-	-	-
100/300	-	-	-	-	-	-	CIOT100300BOC	1.000,00	-	-	-



CIOTTOLO
FIUME PO



CIOTTOLO		SACCO 25 KG SF		SFUSO 30 TON CIRCA		PL CESTA 1500 KG CIRCA		MINI-BAG 500 KG CIRCA		BIG-BAG 1500 KG CIRCA
----------	--	--------------------------	--	--------------------------	--	--	--	-----------------------------	--	-----------------------------

DIMENSIONE mm	CODICE	PEZZI PALLET	PESO PALLET	LISTINO € / CAD.	CODICE	LISTINO € / TON	CODICE	LISTINO € / TON	CODICE	LISTINO € / TON	LISTINO € / TON
------------------	--------	-----------------	----------------	---------------------	--------	--------------------	--------	--------------------	--------	--------------------	--------------------

2/6	CIOT26F	35	875	5,00	CIOT26FS	125,00	CIOT26FC	200,00	CIOT26FB	175,00	150,00
6/10	CIOT610F	35	875	5,00	CIOT610FS	125,00	CIOT610FC	200,00	CIOT610FB	175,00	150,00
10/18	CIOT1018F	35	875	5,00	CIOT1018FS	125,00	CIOT1018FC	200,00	CIOT1018FB	175,00	150,00
18/30	CIOT1830F	35	875	5,00	CIOT1830FS	125,00	CIOT1830FC	200,00	CIOT1830FB	175,00	150,00



CIOTTOLO
FIUME TICINO

PER PAVIMENTI SELCIATI :
40/60 - CIRCA KG 120 AL METRO
60/80 - CIRCA KG 140 AL METRO
80/100 - CIRCA KG 160 AL METRO



CIOTTOLO		SACCO 25 KG SF		SFUSO 30 TON CIRCA		PL CESTA 1500 KG CIRCA		MINI-BAG 500 KG CIRCA		BIG-BAG 1500 KG CIRCA
----------	--	--------------------------	--	--------------------------	--	--	--	-----------------------------	--	-----------------------------

DIMENSIONE mm	CODICE	PEZZI PALLET	PESO PALLET	LISTINO € / CAD.	CODICE	LISTINO € / TON	CODICE	LISTINO € / TON	CODICE	LISTINO € / TON	LISTINO € / TON
------------------	--------	-----------------	----------------	---------------------	--------	--------------------	--------	--------------------	--------	--------------------	--------------------

40/60	CIOT4060F	35	875	8,75	CIOT4060FS	275,00	CIOT4060FC	350,00	CIOT4060FB	325,00	300,00
60/80	-	-	-	-	CIOT6080FS	275,00	CIOT6080FC	350,00	CIOT6080FB	325,00	300,00
80/100	-	-	-	-	CIOT80100FS	275,00	CIOT80100FC	350,00	CIOT80100FB	325,00	300,00
100/120	-	-	-	-	CIOT100120FS	275,00	-	-	CIOT100120FB	-	300,00
150/200	-	-	-	-	CIOT150200FS	275,00	-	-	CIOT150200FB	-	300,00
200/400	-	-	-	-	CIOT200400FS	275,00	-	-	CIOT200400FB	-	300,00



CIOTTOLO
GIALLO
MORI



BAGNATO

CIOTTOLO	SACCO 25 KG SF	SFUSO 30 TON CIRCA	PL CESTA 1500 KG CIRCA	MINI-BAG 500 KG CIRCA	BIG-BAG 1500 KG CIRCA
----------	--------------------------	--------------------------	-------------------------------------	-----------------------------	-----------------------------

DIMENSIONE mm	CODICE	PEZZI PALLET	PESO PALLET	LISTINO € / CAD.	CODICE	LISTINO € / TON	CODICE	LISTINO € / TON	CODICE	LISTINO € / TON	LISTINO € / TON
------------------	--------	-----------------	----------------	---------------------	--------	--------------------	--------	--------------------	--------	--------------------	--------------------

7/15	CIOT715GM	35	875	12,50	CIOT715GMS	425,00	CIOT715GMC	500,00	CIOT715GMB	475,00	450,00
12/25	CIOT1225GM	35	875	12,50	CIOT1225GMS	425,00	CIOT1225GMC	500,00	CIOT1225GMB	475,00	450,00
20/50	CIOT2050GM	35	875	12,50	CIOT2050GMS	425,00	CIOT2050GMC	500,00	CIOT2050GMB	475,00	450,00
40/60	CIOT4060GM	35	875	12,50	CIOT4060GMS	425,00	CIOT4060GMC	500,00	CIOT4060GMB	475,00	450,00



CIOTTOLO
GIALLO
SIENA



BAGNATO

CIOTTOLO	SACCO 25 KG SF	SFUSO 30 TON CIRCA	PL CESTA 1500 KG CIRCA	MINI-BAG 500 KG CIRCA	BIG-BAG 1500 KG CIRCA
----------	--------------------------	--------------------------	-------------------------------------	-----------------------------	-----------------------------

DIMENSIONE mm	CODICE	PEZZI PALLET	PESO PALLET	LISTINO € / CAD.	CODICE	LISTINO € / TON	CODICE	LISTINO € / TON	CODICE	LISTINO € / TON	LISTINO € / TON
------------------	--------	-----------------	----------------	---------------------	--------	--------------------	--------	--------------------	--------	--------------------	--------------------

7/15	CIOT715GS	35	875	15,00	CIOT715GSS	525,00	CIOT715GSC	600,00	CIOT715GSB	575,00	550,00
12/25	CIOT1225GS	35	875	15,00	CIOT1225GSS	525,00	CIOT1225GSC	600,00	CIOT1225GSB	575,00	550,00
20/50	CIOT2050GS	35	875	15,00	CIOT2050GSS	525,00	CIOT2050GSC	600,00	CIOT2050GSB	575,00	550,00
40/60	CIOT4060GS	35	875	17,00	CIOT4060GSS	605,00	CIOT4060GSC	680,00	CIOT4060GSB	655,00	630,00



CIOTTOLO
GREEN ANGEL



CIOTTOLO	SACCO 25 KG SF	SFUSO 30 TON CIRCA	PL CESTA 1500 KG CIRCA	MINI-BAG 500 KG CIRCA	BIG-BAG 1500 KG CIRCA
----------	--------------------------	--------------------------	-------------------------------------	-----------------------------	-----------------------------

DIMENSIONE mm	CODICE	PEZZI PALLET	PESO PALLET	LISTINO € / CAD.	CODICE	LISTINO € / TON	CODICE	LISTINO € / TON	CODICE	LISTINO € / TON	LISTINO € / TON
------------------	--------	-----------------	----------------	---------------------	--------	--------------------	--------	--------------------	--------	--------------------	--------------------

50/100	-	-	-	-	-	-	CIOT50100GAC	1.000,00	-	-	-
100/300	-	-	-	-	-	-	CIOT100300GAC	1.000,00	-	-	-



CIOTTOLO
GRIGIO
OCCHIALINO



CIOTTOLO	SACCO 25 KG SF	SFUSO 30 TON CIRCA	PL CESTA 1500 KG CIRCA	MINI-BAG 500 KG CIRCA	BIG-BAG 1500 KG CIRCA
----------	--------------------------	--------------------------	-------------------------------------	-----------------------------	-----------------------------

DIMENSIONE mm	CODICE	PEZZI PALLET	PESO PALLET	LISTINO € / CAD.	CODICE	LISTINO € / TON	CODICE	LISTINO € / TON	CODICE	LISTINO € / TON	LISTINO € / TON
------------------	--------	-----------------	----------------	---------------------	--------	--------------------	--------	--------------------	--------	--------------------	--------------------

7/15	CIOT715GO	35	875	11,75	CIOT715GOS	395,00	CIOT715GOC	470,00	CIOT715GOB	445,00	420,00
20/50	CIOT2050GO	35	875	11,75	CIOT2050GOS	395,00	CIOT2050GOC	470,00	CIOT2050GOB	445,00	420,00

CIOTTOLO
LILAC

ASCIUTTO

BAGNATO

CIOTTOLO		SACCO 25 KG SF		SFUSO 30 TON CIRCA		PL CESTA 1500 KG CIRCA		MINI-BAG 500 KG CIRCA		BIG-BAG 1500 KG CIRCA
----------	--	--------------------------	--	--------------------------	--	--	--	-----------------------------	--	-----------------------------

DIMENSIONE mm	CODICE	PEZZI PALLET	PESO PALLET	LISTINO € / CAD.	CODICE	LISTINO € / TON	CODICE	LISTINO € / TON	CODICE	LISTINO € / TON	LISTINO € / TON
------------------	--------	-----------------	----------------	---------------------	--------	--------------------	--------	--------------------	--------	--------------------	--------------------

50/100	-	-	-	-	-	-	CIOT50100LLC	1.000,00	-	-	-
100/300	-	-	-	-	-	-	CIOT100300LLC	1.000,00	-	-	-



CIOTTOLO
MARRONE
MOGANO



CIOTTOLO		SACCO 25 KG SF		SFUSO 30 TON CIRCA		PL CESTA 1500 KG CIRCA		MINI-BAG 500 KG CIRCA		BIG-BAG 1500 KG CIRCA
----------	--	--------------------------	--	--------------------------	--	--	--	-----------------------------	--	-----------------------------

DIMENSIONE mm	CODICE	PEZZI PALLET	PESO PALLET	LISTINO € / CAD.	CODICE	LISTINO € / TON	CODICE	LISTINO € / TON	CODICE	LISTINO € / TON	LISTINO € / TON
------------------	--------	-----------------	----------------	---------------------	--------	--------------------	--------	--------------------	--------	--------------------	--------------------

7/15	CIOT715MM	35	875	13,75	CIOT715MMS	475,00	CIOT715MMC	550,00	CIOT715MMB	525,00	500,00
20/50	CIOT2050MM	35	875	13,75	CIOT2050MMS	475,00	CIOT2050MMC	550,00	CIOT2050MMB	525,00	500,00



CIOTTOLO
NERO
EBANO



CIOTTOLO	SACCO 25 KG SF	SFUSO 30 TON CIRCA	PL CESTA 1500 KG CIRCA	MINI-BAG 500 KG CIRCA	BIG-BAG 1500 KG CIRCA
----------	--------------------------	--------------------------	-------------------------------------	-----------------------------	-----------------------------

DIMENSIONE mm	CODICE	PEZZI PALLET	PESO PALLET	LISTINO € / CAD.	CODICE	LISTINO € / TON	CODICE	LISTINO € / TON	CODICE	LISTINO € / TON	LISTINO € / TON
------------------	--------	-----------------	----------------	---------------------	--------	--------------------	--------	--------------------	--------	--------------------	--------------------

7/15	CIOT715N	35	875	10,50	CIOT715NS	345,00	CIOT715NC	420,00	CIOT715NB	395,00	370,00
12/25	CIOT1225N	35	875	10,50	CIOT1225NS	345,00	CIOT1225NC	420,00	CIOT1225NB	395,00	370,00
20/50	CIOT2050N	35	875	10,50	CIOT2050NS	345,00	CIOT2050NC	420,00	CIOT2050NB	395,00	370,00
40/60	CIOT4060N	35	875	10,50	CIOT4060NS	345,00	CIOT4060NC	420,00	CIOT4060NB	395,00	370,00
60/100	-	-	-	-	-	-	CIOT60100NC	600,00	-	-	-



CIOTTOLO
NERO
LUCIDO

CIOTTOLO	SACCO 25 KG SF	SFUSO 30 TON CIRCA	PL CESTA 1500 KG CIRCA	MINI-BAG 500 KG CIRCA	BIG-BAG 1500 KG CIRCA
----------	--------------------------	--------------------------	-------------------------------------	-----------------------------	-----------------------------

DIMENSIONE mm	CODICE	PEZZI PALLET	PESO PALLET	LISTINO € / CAD.	CODICE	LISTINO € / TON	CODICE	LISTINO € / TON	CODICE	LISTINO € / TON	LISTINO € / TON
------------------	--------	-----------------	----------------	---------------------	--------	--------------------	--------	--------------------	--------	--------------------	--------------------

12/25	CIOT1225NL	35	875	47,50	-	-	-	-	CIOT1225NLB	1.875,00	1.850,00
20/50	CIOT2050NL	35	875	47,50	-	-	-	-	CIOT2050NLB	1.875,00	1.850,00

**QUESTO TIPO DI CIOTTOLO E' CONSIGLIATO PER USO INTERNO,
ESPOSTO AI RAGGI SOLARI POTREBBE SUBIRE ALTERAZIONE DI COLORE**



CIOTTOLO
RAINBOW



CIOTTOLO	SACCO 25 KG SF	SFUSO 30 TON CIRCA	PL CESTA 1500 KG CIRCA	MINI-BAG 500 KG CIRCA	BIG-BAG 1500 KG CIRCA
----------	--------------------------	--------------------------	-------------------------------------	-----------------------------	-----------------------------

DIMENSIONE mm	CODICE	PEZZI PALLET	PESO PALLET	LISTINO € / CAD.	CODICE	LISTINO € / TON	CODICE	LISTINO € / TON	CODICE	LISTINO € / TON	LISTINO € / TON
------------------	--------	-----------------	----------------	---------------------	--------	--------------------	--------	--------------------	--------	--------------------	--------------------

20/50	CIOT2050RW	35	875	23,75	-	-	CIOT2050RWC	1.000,00	CIOT2050RWB	925,00	900,00
50/100	-	-	-	-	-	-	CIOT50100RWC	1.000,00	-	-	-
100/300	-	-	-	-	-	-	CIOT100300RWC	1.000,00	-	-	-



CIOTTOLO
ROSA
CORALLO



CIOTTOLO	SACCO 25 KG SF	SFUSO 30 TON CIRCA	PL CESTA 1500 KG CIRCA	MINI-BAG 500 KG CIRCA	BIG-BAG 1500 KG CIRCA
----------	--------------------------	--------------------------	-------------------------------------	-----------------------------	-----------------------------

DIMENSIONE mm	CODICE	PEZZI PALLET	PESO PALLET	LISTINO € / CAD.	CODICE	LISTINO € / TON	CODICE	LISTINO € / TON	CODICE	LISTINO € / TON	LISTINO € / TON
------------------	--------	-----------------	----------------	---------------------	--------	--------------------	--------	--------------------	--------	--------------------	--------------------

7/15	CIOT715RC	35	875	11,25	CIOT715RCS	375,00	CIOT715RCC	450,00	CIOT715RCB	425,00	400,00
12/25	CIOT1225RC	35	875	11,25	CIOT1225RCS	375,00	CIOT1225RCC	450,00	CIOT1225RCB	425,00	400,00
20/50	CIOT2050RC	35	875	11,25	CIOT2050RCS	375,00	CIOT2050RCC	450,00	CIOT2050RCB	425,00	400,00
40/60	CIOT4060RC	35	875	11,25	CIOT4060RCS	375,00	CIOT4060RCC	450,00	CIOT4060RCB	425,00	400,00



CIOTTOLO
ROSSO
VERONA



BAGNATO

CIOTTOLO	SACCO 25 KG SF	SFUSO 30 TON CIRCA	PL CESTA 1500 KG CIRCA	MINI-BAG 500 KG CIRCA	BIG-BAG 1500 KG CIRCA
----------	-------------------	--------------------------	---------------------------------	-----------------------------	-----------------------------

DIMENSIONE mm	CODICE	PEZZI PALLET	PESO PALLET	LISTINO € / CAD.	CODICE	LISTINO € / TON	CODICE	LISTINO € / TON	CODICE	LISTINO € / TON	LISTINO € / TON
------------------	--------	-----------------	----------------	---------------------	--------	--------------------	--------	--------------------	--------	--------------------	--------------------

7/15	CIOT715RV	35	875	10,75	CIOT715RVS	355,00	CIOT715RVC	430,00	CIOT715RVB	405,00	380,00
12/25	CIOT1225RV	35	875	10,75	CIOT1225RVS	355,00	CIOT1225RVC	430,00	CIOT1225RVB	405,00	380,00
20/50	CIOT2050RV	35	875	10,75	CIOT2050RVS	355,00	CIOT2050RVC	430,00	CIOT2050RVB	405,00	380,00
40/60	CIOT4060RV	35	875	10,75	CIOT4060RVS	355,00	CIOT4060RVC	430,00	CIOT4060RVB	405,00	380,00



CIOTTOLO
ROUGE
ROYALE



BAGNATO

CIOTTOLO	SACCO 25 KG SF	SFUSO 30 TON CIRCA	PL CESTA 1500 KG CIRCA	MINI-BAG 500 KG CIRCA	BIG-BAG 1500 KG CIRCA
----------	-------------------	--------------------------	---------------------------------	-----------------------------	-----------------------------

DIMENSIONE mm	CODICE	PEZZI PALLET	PESO PALLET	LISTINO € / CAD.	CODICE	LISTINO € / TON	CODICE	LISTINO € / TON	CODICE	LISTINO € / TON	LISTINO € / TON
------------------	--------	-----------------	----------------	---------------------	--------	--------------------	--------	--------------------	--------	--------------------	--------------------

12/25	CIOT1225RR	35	875	20,00	-	-	CIOT1225RRC	800,00	CIOT1225RRB	775,00	750,00
20/50	CIOT2050RR	35	875	20,00	-	-	CIOT2050RRC	800,00	CIOT2050RRB	775,00	750,00



CIOTTOLO
VERDE
ALPI



CIOTTOLO	SACCO 25 KG SF	SFUSO 30 TON CIRCA	PL CESTA 1500 KG CIRCA	MINI-BAG 500 KG CIRCA	BIG-BAG 1500 KG CIRCA
----------	--------------------------	--------------------------	-------------------------------------	-----------------------------	-----------------------------

DIMENSIONE mm	CODICE	PEZZI PALLET	PESO PALLET	LISTINO € / CAD.	CODICE	LISTINO € / TON	CODICE	LISTINO € / TON	CODICE	LISTINO € / TON	LISTINO € / TON
------------------	--------	-----------------	----------------	---------------------	--------	--------------------	--------	--------------------	--------	--------------------	--------------------

7/15	CIOT715VA	35	875	14,00	CIOT715VAS	485,00	CIOT715VAC	560,00	CIOT715VAB	535,00	510,00
12/25	CIOT1225VA	35	875	14,00	CIOT1225VAS	485,00	CIOT1225VAC	560,00	CIOT1225VAB	535,00	510,00
20/50	CIOT2050VA	35	875	14,00	CIOT2050VAS	485,00	CIOT2050VAC	560,00	CIOT2050VAB	535,00	510,00
40/60	CIOT4060VA	35	875	14,00	CIOT4060VAS	485,00	CIOT4060VAC	560,00	CIOT4060VAB	535,00	510,00



CESTA CIOTTOLI MISTA
CON 4 COLORI :

GREEN ANGEL RAINBOW
BORDO' BLACK ANGEL



CIOTTOLO	SACCO 25 KG SF	SFUSO 30 TON CIRCA	PL CESTA 1500 KG CIRCA	MINI-BAG 500 KG CIRCA	BIG-BAG 1500 KG CIRCA
----------	--------------------------	--------------------------	-------------------------------------	-----------------------------	-----------------------------

DIMENSIONE mm	CODICE	PEZZI PALLET	PESO PALLET	LISTINO € / CAD.	CODICE	LISTINO € / TON	CODICE	LISTINO € / TON	CODICE	LISTINO € / TON	LISTINO € / TON
------------------	--------	-----------------	----------------	---------------------	--------	--------------------	--------	--------------------	--------	--------------------	--------------------

100/300	-	-	-	-	-	-	CIOT100300MIXC	€ 1.090,00	-	-	-
----------------	---	---	---	---	---	---	----------------	------------	---	---	---

POLVERE
DI MARMO
MYCARB®
BIANCO CARRARA

CIOTTOLO		SACCO 25 KG SF
----------	---	--------------------------

DIMENSIONE mm	CODICE	PEZZI PALLET	PESO PALLET	LISTINO € / CAD.
------------------	--------	-----------------	----------------	---------------------

0/0,900my	POLVERE09	60	1500	8,00
-----------	-----------	----	------	------

MYCARB® E' IL RISULTATO DI UNO STUDIO ATTENTO E APPROFONDITO , CHE HA PERMESSO DI MIGLIORARE LE CARATTERISTICHE TIPICHE DEL MARMO BIANCO DI CARRARA ADATTANDOLE ALLE ESIGENZE DELLE AZIENDE UTILIZZATRICI FACENTI PARTE PRINCIPALMENTE DEL SETTORE DELL'EDILIZIA INDUSTRIALE (INTONACI, VERNICI, PREMISCELATI, AGLOMERATI ECC..)

RISPETTO AI TRADIZIONALI PRODOTTI PRESENTI SUL MERCATO ,

I MIGLIORAMENTI APPORTATI SONO :

- IMPLEMENTAZIONE DELLA ROTONDITA' DEL GRANELLO
- RIDUZIONE DELLE IMPURITA' (LEGNO,GOMMA,METALLI,PERCOLATURE,ECC...)
- COSTANZA DELLA CURVA GRANULOMETRICA
- ADATTAMENTO DELLA CURVA GRANULOMETRICA AD OGNI SINGOLA ESIGENZA
- ANALISI CONTINUATIVE IN PRODUZIONE E DURANTE IL CARICO
- POLIEDRICITA' DI FORNITURA DI OGNI TIPO DI CURVA GRANULOMETRICA COMPRESA TRA 0 E 5 mm

MICROGRANULATO
E
GRANULATO
MYCARB®
DEPOLVERIZZATO
BIANCO CARRARA

CIOTTOLO		SACCO 25 KG SF
----------	---	--------------------------

DIMENSIONE mm	CODICE	PEZZI PALLET	PESO PALLET	LISTINO € / CAD.
------------------	--------	-----------------	----------------	---------------------

0,1/0,3	GRAN0103B	60	1500	15,00
0,2/0,6	GRAN0206B	60	1500	15,00
0,4/0,8	GRAN0408B	60	1500	15,00
0,6/1,2	GRAN0612B	60	1500	15,00
1,4/1,8	GRAN1418B	60	1500	15,00
1,8/2,5	GRAN1825B	60	1500	15,00
0/1,8	GRAN018B	60	1500	15,00





GRANULATO
BIANCO
CARRARA



GRANULATO		SACCO 25 KG SF		SFUSO 30 TON CIRCA		PL CESTA 1500 KG CIRCA		MINI-BAG 500 KG CIRCA		BIG-BAG 1500 KG CIRCA
-----------	--	--------------------------	--	--------------------------	--	--	--	-----------------------------	--	-----------------------------

DIMENSIONE mm	CODICE	PEZZI PALLET	PESO PALLET	LISTINO € / CAD.	CODICE	LISTINO € / TON	CODICE	LISTINO € / TON	CODICE	LISTINO € / TON	LISTINO € / TON
------------------	--------	-----------------	----------------	---------------------	--------	--------------------	--------	--------------------	--------	--------------------	--------------------

3/6	GRAN36B	35	875	7,00	GRAN36BS	205,00	GRAN36BC	280,00	GRAN36BB	255,00	230,00
5/9	GRAN59B	35	875	7,00	GRAN59BS	205,00	GRAN59BC	280,00	GRAN59BB	255,00	230,00
8/12	GRAN812B	35	875	7,00	GRAN812BS	205,00	GRAN812BC	280,00	GRAN812BB	255,00	230,00
10/16	GRAN1016B	35	875	7,00	GRAN1016BS	205,00	GRAN1016BC	280,00	GRAN1016BB	255,00	230,00
16/22	GRAN1622B	35	875	7,00	GRAN1622BS	205,00	GRAN1622BC	280,00	GRAN1622BB	255,00	230,00
30/50	GRAN3050B	35	875	7,00	GRAN3050BS	205,00	GRAN3050BC	280,00	GRAN3050BB	255,00	230,00



GRANULATO
BIANCO
THASSOS



GRANULATO		SACCO 25 KG SF		SFUSO 30 TON CIRCA		PL CESTA 1500 KG CIRCA		MINI-BAG 500 KG CIRCA		BIG-BAG 1500 KG CIRCA
-----------	--	--------------------------	--	--------------------------	--	--	--	-----------------------------	--	-----------------------------

DIMENSIONE mm	CODICE	PEZZI PALLET	PESO PALLET	LISTINO € / CAD.	CODICE	LISTINO € / TON	CODICE	LISTINO € / TON	CODICE	LISTINO € / TON	LISTINO € / TON
------------------	--------	-----------------	----------------	---------------------	--------	--------------------	--------	--------------------	--------	--------------------	--------------------

4/8	GRAN48BT	35	875	16,25	-	-	GRAN48BTC	650,00	GRAN48BTB	625,00	600,00
8/20	GRAN820BT	35	875	16,25	-	-	GRAN820BTC	650,00	GRAN820BTB	625,00	600,00
14/30	GRAN1430BT	35	875	16,25	-	-	GRAN1430BTC	650,00	GRAN1430BTB	625,00	600,00



GRANULATO
GIALLO
MORI



GRANULATO		SACCO 25 KG SF		SFUSO 30 TON CIRCA		PL CESTA 1500 KG CIRCA		MINI-BAG 500 KG CIRCA		BIG-BAG 1500 KG CIRCA
-----------	--	--------------------------	--	--------------------------	--	--	--	-----------------------------	--	-----------------------------

DIMENSIONE mm	CODICE	PEZZI PALLET	PESO PALLET	LISTINO € / CAD.	CODICE	LISTINO € / TON	CODICE	LISTINO € / TON	CODICE	LISTINO € / TON	LISTINO € / TON
------------------	--------	-----------------	----------------	---------------------	--------	--------------------	--------	--------------------	--------	--------------------	--------------------

8/12	GRAN812GM	35	875	9,00	GRAN812GMS	285,00	GRAN812GMC	360,00	GRAN812GMB	335,00	310,00
10/16	GRAN1016GM	35	875	9,00	GRAN1016GMS	285,00	GRAN1016GMC	360,00	GRAN1016GMB	335,00	310,00
16/22	GRAN1622GM	35	875	9,00	GRAN1622GMS	285,00	GRAN1622GMC	360,00	GRAN1622GMB	335,00	310,00
30/50	GRAN3050GM	35	875	9,00	GRAN3050GMS	285,00	GRAN3050GMC	360,00	GRAN3050GMB	335,00	310,00



GRANULATO
GIALLO
SIENA



GRANULATO		SACCO 25 KG SF		SFUSO 30 TON CIRCA		PL CESTA 1500 KG CIRCA		MINI-BAG 500 KG CIRCA		BIG-BAG 1500 KG CIRCA
-----------	--	--------------------------	--	--------------------------	--	--	--	-----------------------------	--	-----------------------------

DIMENSIONE mm	CODICE	PEZZI PALLET	PESO PALLET	LISTINO € / CAD.	CODICE	LISTINO € / TON	CODICE	LISTINO € / TON	CODICE	LISTINO € / TON	LISTINO € / TON
------------------	--------	-----------------	----------------	---------------------	--------	--------------------	--------	--------------------	--------	--------------------	--------------------

8/12	GRAN812GS	35	875	9,50	GRAN812GSS	305,00	GRAN812GSC	380,00	GRAN812GSB	355,00	330,00
10/16	GRAN1016GS	35	875	9,50	GRAN1016GSS	305,00	GRAN1016GSC	380,00	GRAN1016GSB	355,00	330,00
16/22	GRAN1622GS	35	875	9,50	GRAN1622GSS	305,00	GRAN1622GSC	380,00	GRAN1622GSB	355,00	330,00
30/50	GRAN3050GS	35	875	9,50	GRAN3050GSS	305,00	GRAN3050GSC	380,00	GRAN3050GSB	355,00	330,00



GRANULATO
GRIGIO
OCCHIALINO



GRANULATO		SACCO 25 KG				SFUSO 30 TON CIRCA		PL	CESTA 1500 KG CIRCA		MINI-BAG 500 KG CIRCA	BIG-BAG 1500 KG CIRCA
		SF										

DIMENSIONE	CODICE	PEZZI	PESO	LISTINO	CODICE	LISTINO	CODICE	LISTINO	CODICE	LISTINO	LISTINO
mm		PALLET	PALLET	€ / CAD.		€ / TON		€ / TON		€ / TON	€ / TON

10/16	GRAN1016GO	35	875	8,00	GRAN1016GOS	245,00	GRAN1016GOC	320,00	GRAN1016GOB	295,00	270,00
16/22	GRAN1622GO	35	875	8,00	GRAN1622GOS	245,00	GRAN1622GOC	320,00	GRAN1622GOB	295,00	270,00



GRANULATO
MARRONE
MOGANO



GRANULATO		SACCO 25 KG				SFUSO 30 TON CIRCA		PL	CESTA 1500 KG CIRCA		MINI-BAG 500 KG CIRCA	BIG-BAG 1500 KG CIRCA
		SF										

DIMENSIONE	CODICE	PEZZI	PESO	LISTINO	CODICE	LISTINO	CODICE	LISTINO	CODICE	LISTINO	LISTINO
mm		PALLET	PALLET	€ / CAD.		€ / TON		€ / TON		€ / TON	€ / TON

10/16	GRAN1016MM	35	875	9,75	GRAN1016MMS	315,00	GRAN1016MMC	390,00	GRAN1016MMB	365,00	340,00
16/22	GRAN1622MM	35	875	9,75	GRAN1622MMS	315,00	GRAN1622MMC	390,00	GRAN1622MMB	365,00	340,00



GRANULATO
NERO
EBANO



GRANULATO		SACCO 25 KG SF		SFUSO 30 TON CIRCA		PL CESTA 1500 KG CIRCA		MINI-BAG 500 KG CIRCA		BIG-BAG 1500 KG CIRCA
-----------	--	--------------------------	--	--------------------------	--	--	--	-----------------------------	--	-----------------------------

DIMENSIONE mm	CODICE	PEZZI PALLET	PESO PALLET	LISTINO € / CAD.	CODICE	LISTINO € / TON	CODICE	LISTINO € / TON	CODICE	LISTINO € / TON	LISTINO € / TON
------------------	--------	-----------------	----------------	---------------------	--------	--------------------	--------	--------------------	--------	--------------------	--------------------

3/6	GRAN36N	35	875	7,00	GRAN36NS	205,00	GRAN36NC	280,00	GRAN36NB	255,00	230,00
8/12	GRAN812N	35	875	7,00	GRAN812NS	205,00	GRAN812NC	280,00	GRAN812NB	255,00	230,00
10/16	GRAN1016N	35	875	7,00	GRAN1016NS	205,00	GRAN1016NC	280,00	GRAN1016NB	255,00	230,00
16/22	GRAN1622N	35	875	7,00	GRAN1622NS	205,00	GRAN1622NC	280,00	GRAN1622NB	255,00	230,00
30/50	GRAN3050N	35	875	7,00	GRAN3050NS	205,00	GRAN3050NC	280,00	GRAN3050NB	255,00	230,00



GRANULATO
ROSA
CORALLO



GRANULATO		SACCO 25 KG SF		SFUSO 30 TON CIRCA		PL CESTA 1500 KG CIRCA		MINI-BAG 500 KG CIRCA		BIG-BAG 1500 KG CIRCA
-----------	--	--------------------------	--	--------------------------	--	--	--	-----------------------------	--	-----------------------------

DIMENSIONE mm	CODICE	PEZZI PALLET	PESO PALLET	LISTINO € / CAD.	CODICE	LISTINO € / TON	CODICE	LISTINO € / TON	CODICE	LISTINO € / TON	LISTINO € / TON
------------------	--------	-----------------	----------------	---------------------	--------	--------------------	--------	--------------------	--------	--------------------	--------------------

8/12	GRAN812RC	35	875	7,50	GRAN812RCS	225,00	GRAN812RCC	300,00	GRAN812RCB	275,00	250,00
10/16	GRAN1016RC	35	875	7,50	GRAN1016RCS	225,00	GRAN1016RCC	300,00	GRAN1016RCB	275,00	250,00
16/22	GRAN1622RC	35	875	7,50	GRAN1622RCS	225,00	GRAN1622RCC	300,00	GRAN1622RCB	275,00	250,00
30/50	GRAN3050RC	35	875	7,50	GRAN3050RCS	225,00	GRAN3050RCC	300,00	GRAN3050RCB	275,00	250,00



GRANULATO
ROSSO
VERONA



GRANULATO		SACCO 25 KG SF		SFUSO 30 TON CIRCA		PL CESTA 1500 KG CIRCA		MINI-BAG 500 KG CIRCA		BIG-BAG 1500 KG CIRCA
-----------	--	--------------------------	--	--------------------------	--	--	--	-----------------------------	--	-----------------------------

DIMENSIONE mm	CODICE	PEZZI PALLET	PESO PALLET	LISTINO € / CAD.	CODICE	LISTINO € / TON	CODICE	LISTINO € / TON	CODICE	LISTINO € / TON	LISTINO € / TON
------------------	--------	-----------------	----------------	---------------------	--------	--------------------	--------	--------------------	--------	--------------------	--------------------

3/6	GRAN36RV	35	875	7,50	GRAN36RVS	225,00	GRAN36RVC	300,00	GRAN36RVB	275,00	250,00
8/12	GRAN812RV	35	875	7,50	GRAN812RVS	225,00	GRAN812RVC	300,00	GRAN812RVB	275,00	250,00
10/16	GRAN1016RV	35	875	7,50	GRAN1016RVS	225,00	GRAN1016RVC	300,00	GRAN1016RVB	275,00	250,00
16/22	GRAN1622RV	35	875	7,50	GRAN1622RVS	225,00	GRAN1622RVC	300,00	GRAN1622RVB	275,00	250,00
30/50	GRAN3050RV	35	875	7,50	GRAN3050RVS	225,00	GRAN3050RVC	300,00	GRAN3050RVB	275,00	250,00



GRANULATO
ROUGE
ROYALE



GRANULATO		SACCO 25 KG SF		SFUSO 30 TON CIRCA		PL CESTA 1500 KG CIRCA		MINI-BAG 500 KG CIRCA		BIG-BAG 1500 KG CIRCA
-----------	--	--------------------------	--	--------------------------	--	--	--	-----------------------------	--	-----------------------------

DIMENSIONE mm	CODICE	PEZZI PALLET	PESO PALLET	LISTINO € / CAD.	CODICE	LISTINO € / TON	CODICE	LISTINO € / TON	CODICE	LISTINO € / TON	LISTINO € / TON
------------------	--------	-----------------	----------------	---------------------	--------	--------------------	--------	--------------------	--------	--------------------	--------------------

30/50	GRAN3050RR	35	875	17,50	GRAN3050RRS	-	GRAN3050RRC	700,00	GRAN3050RRB	675,00	650,00
-------	------------	----	-----	-------	-------------	---	-------------	--------	-------------	--------	--------



GRANULATO
VERDE
ALPI



GRANULATO		SACCO 25 KG SF		SFUSO 30 TON CIRCA		PL CESTA 1500 KG CIRCA		MINI-BAG 500 KG CIRCA		BIG-BAG 1500 KG CIRCA
-----------	--	--------------------------	--	--------------------------	--	--	--	-----------------------------	--	-----------------------------

DIMENSIONE mm	CODICE	PEZZI PALLET	PESO PALLET	LISTINO € / CAD.	CODICE	LISTINO € / TON	CODICE	LISTINO € / TON	CODICE	LISTINO € / TON	LISTINO € / TON
------------------	--------	-----------------	----------------	---------------------	--------	--------------------	--------	--------------------	--------	--------------------	--------------------

8/12	GRAN812VA	35	875	7,00	GRAN812VAS	205,00	GRAN812VAC	280,00	GRAN812VAB	255,00	230,00
10/16	GRAN1016VA	35	875	7,00	GRAN1016VAS	205,00	GRAN1016VAC	280,00	GRAN1016VAB	255,00	230,00
16/22	GRAN1622VA	35	875	7,00	GRAN1622VAS	205,00	GRAN1622VAC	280,00	GRAN1622VAB	255,00	230,00
30/50	GRAN3050VA	35	875	10,00	GRAN3050VAS	325,00	GRAN3050VAC	400,00	GRAN3050VAB	375,00	350,00




ARDESIA
NERA
IN SCAGLIE



GRANULATO		SACCO 25 KG SF		SFUSO 30 TON CIRCA		PL CESTA 1500 KG CIRCA		MINI-BAG 500 KG CIRCA		BIG-BAG 1500 KG CIRCA
-----------	--	--------------------------	--	--------------------------	--	--	--	-----------------------------	--	-----------------------------

DIMENSIONE mm	CODICE	PEZZI PALLET	PESO PALLET	LISTINO € / CAD.	CODICE	LISTINO € / TON	CODICE	LISTINO € / TON	CODICE	LISTINO € / TON	LISTINO € / TON
------------------	--------	-----------------	----------------	---------------------	--------	--------------------	--------	--------------------	--------	--------------------	--------------------

30/60	ARDESIA3060N	35	1500	13,00	ARDESIA3060NS	487,50	ARDESIA3060NC	520,00	ARDESIA3060NB	507,50	495,00
--------------	--------------	----	------	-------	---------------	--------	---------------	--------	---------------	--------	--------



LAPILLO
ROSSASTRO



0,5 MC = 450 KG CIRCA
1,0 MC = 900 KG CIRCA
1,5 MC = 1350 KG CIRCA

GRANULATO		SACCO 25 KG SF		SFUSO 30 TON CIRCA		PL CESTA 1500 KG CIRCA		MINI-BAG 450 KG CIRCA		BIG-BAG 1350 KG CIRCA
-----------	--	--------------------------	--	--------------------------	--	--	--	-----------------------------	--	-----------------------------

DIMENSIONE mm	CODICE	PEZZI PALLET	PESO PALLET	LISTINO € / CAD.	CODICE	LISTINO € / TON	CODICE	LISTINO € / TON	CODICE	LISTINO € / CAD.	LISTINO € / CAD.
------------------	--------	-----------------	----------------	---------------------	--------	--------------------	--------	--------------------	--------	---------------------	---------------------

10/18	LAPILLO1018R	63	1500	6,00	LAPILLO1018RS	265,00	-	-	LAPILLO1018RB	145,00	375,00
18/40	LAPILLO1840R	63	1500	6,00	LAPILLO1840RS	265,00	-	-	LAPILLO1840RB	145,00	375,00

ATTENZIONE LAPILLO :
IL PREZZO DEI SACCHI E
BIG BAG E' CADAUNO ,
MENTRE LO SFUSO E' A
TONNELLATA



BORDO'



GRANULATO		SF		SFUSO 30 TON CIRCA		PL	CESTA 1500 KG CIRCA		MINI-BAG 500 KG CIRCA	BIG-BAG 1500 KG CIRCA
-----------	--	----	--	--------------------------	--	----	---------------------------	--	-----------------------------	-----------------------------

DIMENSIONE mm	CODICE	PEZZI PALLET	PESO PALLET	LISTINO € / CAD.	CODICE	LISTINO € / TON	CODICE	LISTINO € / TON	CODICE	LISTINO € / TON	LISTINO € / TON
------------------	--------	-----------------	----------------	---------------------	--------	--------------------	--------	--------------------	--------	--------------------	--------------------

200/400	-	-	-	-	-	-	GRAN200400BOC	875,00	-	-	-
400/600	-	-	-	-	-	-	GRAN400600BOC	1.060,00	-	-	-
600/1000	GRAN6001000BOC	3	*	1.060,00	-	-	-	-	-	-	-



BLACK ANGEL
NYX BLACK



GRANULATO		SF		SFUSO 30 TON CIRCA		PL	CESTA 1500 KG CIRCA		MINI-BAG 500 KG CIRCA	BIG-BAG 1500 KG CIRCA
-----------	--	----	--	--------------------------	--	----	---------------------------	--	-----------------------------	-----------------------------

DIMENSIONE mm	CODICE	PEZZI PALLET	PESO PALLET	LISTINO € / CAD.	CODICE	LISTINO € / TON	CODICE	LISTINO € / TON	CODICE	LISTINO € / TON	LISTINO € / TON
------------------	--------	-----------------	----------------	---------------------	--------	--------------------	--------	--------------------	--------	--------------------	--------------------

200/400	-	-	-	-	-	-	GRAN200400BAC	875,00	-	-	-
400/600	-	-	-	-	-	-	GRAN400600BAC	1.060,00	-	-	-
600/1000	GRAN6001000BAC	3	*	1.060,00	-	-	-	-	-	-	-



GREEN ANGEL



GRANULATO		SF		SFUSO 30 TON CIRCA		PL	CESTA 1500 KG CIRCA		MINI-BAG 500 KG CIRCA		BIG-BAG 1500 KG CIRCA
-----------	--	----	--	--------------------------	--	----	---------------------------	--	-----------------------------	--	-----------------------------

DIMENSIONE mm	CODICE	PEZZI PALLET	PESO PALLET	LISTINO € / CAD.	CODICE	LISTINO € / TON	CODICE	LISTINO € / TON	CODICE	LISTINO € / TON	LISTINO € / TON
------------------	--------	-----------------	----------------	---------------------	--------	--------------------	--------	--------------------	--------	--------------------	--------------------

200/400	-	-	-	-	-	-	GRAN200400GAC	875,00	-	-	-
400/600	-	-	-	-	-	-	GRAN400600GAC	1.060,00	-	-	-
600/1000	GRAN6001000GAC	3	*	1.060,00	-	-	-	-	-	-	-



LAVA
VULCANICA



GRANULATO		SF		SFUSO 30 TON CIRCA		PL	CESTA 1500 KG CIRCA		MINI-BAG 500 KG CIRCA		BIG-BAG 1500 KG CIRCA
-----------	--	----	--	--------------------------	--	----	---------------------------	--	-----------------------------	--	-----------------------------

DIMENSIONE mm	CODICE	PEZZI PALLET	PESO PALLET	LISTINO € / CAD.	CODICE	LISTINO € / TON	CODICE	LISTINO € / TON	CODICE	LISTINO € / TON	LISTINO € / TON
------------------	--------	-----------------	----------------	---------------------	--------	--------------------	--------	--------------------	--------	--------------------	--------------------

200/400	-	-	-	-	-	-	LAVAROSSAC	960,00	-	-	-
---------	---	---	---	---	---	---	------------	--------	---	---	---



LILAC

GRANULATO		SF		SFUSO 30 TON CIRCA		PL	CESTA 1500 KG CIRCA		MINI-BAG 450 KG CIRCA	BIG-BAG 1350 KG CIRCA
-----------	--	----	--	--------------------------	--	----	---------------------------	--	-----------------------------	-----------------------------

DIMENSIONE mm	CODICE	PEZZI PALLET	PESO PALLET	LISTINO € / CAD.	CODICE	LISTINO € / TON	CODICE	LISTINO € / TON	CODICE	LISTINO € / TON	LISTINO € / TON
------------------	--------	-----------------	----------------	---------------------	--------	--------------------	--------	--------------------	--------	--------------------	--------------------

200/400	-	-	-	-	-	-	GRAN200400LLC	960,00	-	-	-
400/600	-	-	-	-	-	-	GRAN400600LLC	1.060,00	-	-	-
600/1000	GRAN6001000LLC	3	*	1.060,00	-	-	-	-	-	-	-



MOONSTONE

GRANULATO		SF		SFUSO 30 TON CIRCA		PL	CESTA 1500 KG CIRCA		MINI-BAG 450 KG CIRCA	BIG-BAG 1350 KG CIRCA
-----------	--	----	--	--------------------------	--	----	---------------------------	--	-----------------------------	-----------------------------

DIMENSIONE mm	CODICE	PEZZI PALLET	PESO PALLET	LISTINO € / CAD.	CODICE	LISTINO € / TON	CODICE	LISTINO € / TON	CODICE	LISTINO € / TON	LISTINO € / TON
------------------	--------	-----------------	----------------	---------------------	--------	--------------------	--------	--------------------	--------	--------------------	--------------------

200/400	-	-	-	-	-	-	GRAN200400MSC	1.060,00	-	-	-
---------	---	---	---	---	---	---	---------------	----------	---	---	---



PIPELINE



GRANULATO		SF		SFUSO 30 TON CIRCA		PL	CESTA 1500 KG CIRCA		MINI-BAG 500 KG CIRCA		BIG-BAG 1500 KG CIRCA
-----------	--	----	--	--------------------------	--	----	---------------------------	--	-----------------------------	--	-----------------------------

DIMENSIONE mm	CODICE	PEZZI PALLET	PESO PALLET	LISTINO € / CAD.	CODICE	LISTINO € / TON	CODICE	LISTINO € / TON	CODICE	LISTINO € / TON	LISTINO € / TON
------------------	--------	-----------------	----------------	---------------------	--------	--------------------	--------	--------------------	--------	--------------------	--------------------

200/400	-	-	-	-	-	-	GRAN200400PPC	1.060,00	-	-	-
---------	---	---	---	---	---	---	---------------	----------	---	---	---

GRANULATO		SF		SFUSO 30 TON CIRCA		PL	CESTA 1500 KG CIRCA		MINI-BAG 500 KG CIRCA		BIG-BAG 1500 KG CIRCA
-----------	--	----	--	--------------------------	--	----	---------------------------	--	-----------------------------	--	-----------------------------

DIMENSIONE mm	CODICE	PEZZI PALLET	PESO PALLET	LISTINO € / CAD.	CODICE	LISTINO € / TON	CODICE	LISTINO € / TON	CODICE	LISTINO € / TON	LISTINO € / TON
------------------	--------	-----------------	----------------	---------------------	--------	--------------------	--------	--------------------	--------	--------------------	--------------------

	-	-	-	-	-	-			-	-	-
--	---	---	---	---	---	---	--	--	---	---	---



SPAGHETTI GREEN



GRANULATO		SF		SFUSO 30 TON CIRCA		PL	CESTA 1500 KG CIRCA		MINI-BAG 500 KG CIRCA	BIG-BAG 1500 KG CIRCA
-----------	---	----	---	--------------------------	---	----	---------------------------	---	-----------------------------	-----------------------------

DIMENSIONE mm	CODICE	PEZZI PALLET	PESO PALLET	LISTINO €/CAD.	CODICE	LISTINO €/TON	CODICE	LISTINO €/TON	CODICE	LISTINO €/TON	LISTINO €/TON
------------------	--------	-----------------	----------------	-------------------	--------	------------------	--------	------------------	--------	------------------	------------------

200/400	-	-	-	-	-	-	GRAN200400SGC	1.060,00	-	-	-
---------	---	---	---	---	---	---	---------------	----------	---	---	---



SPAGHETTI RED



GRANULATO		SF		SFUSO 30 TON CIRCA		PL	CESTA 1500 KG CIRCA		MINI-BAG 500 KG CIRCA	BIG-BAG 1500 KG CIRCA
-----------	---	----	---	--------------------------	---	----	---------------------------	---	-----------------------------	-----------------------------

DIMENSIONE mm	CODICE	PEZZI PALLET	PESO PALLET	LISTINO €/CAD.	CODICE	LISTINO €/TON	CODICE	LISTINO €/TON	CODICE	LISTINO €/TON	LISTINO €/TON
------------------	--------	-----------------	----------------	-------------------	--------	------------------	--------	------------------	--------	------------------	------------------

200/400	-	-	-	-	-	-	GRAN200400SRC	1.060,00	-	-	-
---------	---	---	---	---	---	---	---------------	----------	---	---	---



TRAVERTINO
ROSSO

ATTENZIONE TRAVERTINO
IN SACCHI :
IL PESO DEI SACCHI PUO'
VARIARE DAI
20 AI 25 KG



GRANULATO	SACCO 20/25 KG SF	SFUSO 30 TON CIRCA	PL CESTA 1500 KG CIRCA	MINI-BAG 500 KG CIRCA	BIG-BAG 1500 KG CIRCA
-----------	-----------------------------	--------------------------	--	-----------------------------	-----------------------------

DIMENSIONE mm	CODICE	PEZZI PALLET	PESO PALLET	LISTINO € / CAD.	CODICE	LISTINO € / TON	CODICE	LISTINO € / TON	CODICE	LISTINO € / TON	LISTINO € / TON
------------------	--------	-----------------	----------------	---------------------	--------	--------------------	--------	--------------------	--------	--------------------	--------------------

100/200	ROCCE100200	60	1500	19,80	-	-	ROCCE100200C	375,00	-	-	-
200/400	-	-	-	-	-	-	ROCCE200400C	375,00	-	-	-
400/600	-	-	-	-	-	-	ROCCE400600C	375,00	-	-	-



TRAVERTINO
BIANCO

ATTENZIONE TRAVERTINO
IN SACCHI :
IL PESO DEI SACCHI PUO'
VARIARE DAI
20 AI 25 KG



GRANULATO	SACCO 20/25 KG SF	SFUSO 30 TON CIRCA	PL CESTA 1500 KG CIRCA	MINI-BAG 500 KG CIRCA	BIG-BAG 1500 KG CIRCA
-----------	-----------------------------	--------------------------	--	-----------------------------	-----------------------------

DIMENSIONE mm	CODICE	PEZZI PALLET	PESO PALLET	LISTINO € / CAD.	CODICE	LISTINO € / TON	CODICE	LISTINO € / TON	CODICE	LISTINO € / TON	LISTINO € / TON
------------------	--------	-----------------	----------------	---------------------	--------	--------------------	--------	--------------------	--------	--------------------	--------------------

100/200	ROCCEB100200	60	1500	21,25	-	-	ROCCEB100200C	575,00	-	-	-
200/400	-	-	-	-	-	-	ROCCEB200400C	575,00	-	-	-
400/600	-	-	-	-	-	-	ROCCEB400600C	575,00	-	-	-



RAINBOW



GRANULATO		SF		SFUSO 30 TON CIRCA		PL	CESTA 1500 KG CIRCA		MINI-BAG 500 KG CIRCA		BIG-BAG 1500 KG CIRCA
-----------	--	----	--	--------------------------	--	----	---------------------------	--	-----------------------------	--	-----------------------------

DIMENSIONE mm	CODICE	PEZZI PALLET	PESO PALLET	LISTINO €/CAD.	CODICE	LISTINO €/TON	CODICE	LISTINO €/TON	CODICE	LISTINO €/TON	LISTINO €/TON
------------------	--------	-----------------	----------------	-------------------	--------	------------------	--------	------------------	--------	------------------	------------------

100/200	-	-	-	-	-	-	GRAN100200RWC	875,00	-	-	-
200/400	-	-	-	-	-	-	GRAN200400RWC	875,00	-	-	-
400/600	-	-	-	-	-	-	GRAN400600RWC	1.060,00	-	-	-
600/1000	GRAN6001000RWC	3	*	1.060,00	-	-	-	-	-	-	-



CESTA PIETRE MISTA
CON 4 COLORI :

RAINBOW

GREEN ANGEL

BLACK ANGEL

BORDO'



GRANULATO		SF		SFUSO 30 TON CIRCA		PL	CESTA 1500 KG CIRCA		MINI-BAG 500 KG CIRCA		BIG-BAG 1500 KG CIRCA
-----------	--	----	--	--------------------------	--	----	---------------------------	--	-----------------------------	--	-----------------------------

DIMENSIONE mm	CODICE	PEZZI PALLET	PESO PALLET	LISTINO €/CAD.	CODICE	LISTINO €/TON	CODICE	LISTINO €/TON	CODICE	LISTINO €/TON	LISTINO €/TON
------------------	--------	-----------------	----------------	-------------------	--------	------------------	--------	------------------	--------	------------------	------------------

200/400	-	-	-	-	-	-	GRAN200400MIXC	€ 960,00	-	-	-
---------	---	---	---	---	---	---	----------------	----------	---	---	---

CODICE	DESCRIZIONE	MISURE	FINITURA	PESO KG	ZONA PROVENIENZA	LISTINO € / CAD
		ARDESIA				

PUNTA220XI	PUNTA XISTO	130/220 CM	NATURALE	DA 100 A 300 KG CIRCA	PORTOGALLO	SF	400,00
		BLACK ANGEL					

PUNTA120BA	PUNTA BLACK ANGEL	80/120 CM	NATURALE	DA 70 A 150 KG CIRCA	TURCHIA	SF	250,00
PUNTA220BA	PUNTA BLACK ANGEL	120/220 CM	NATURALE	DA 100 A 300 KG CIRCA	TURCHIA	SF	SU RICHIESTA



BORDO'



PUNTA120BO	PUNTA BORDO	80/120 CM	NATURALE	DA 70 A 150 KG CIRCA	TURCHIA	SF	250,00
PUNTA220BO	PUNTA BORDO	120/220 CM	NATURALE	DA 100 A 300 KG CIRCA	TURCHIA	SF	SU RICHIESTA



GREEN ANGEL



PUNTA120GA	PUNTA GREEN ANGEL	80/120 CM	NATURALE	DA 70 A 150 KG CIRCA	TURCHIA	SF	250,00
PUNTA220GA	PUNTA GREEN ANGEL	120/220 CM	NATURALE	DA 100 A 300 KG CIRCA	TURCHIA	SF	SU RICHIESTA

CODICE	DESCRIZIONE	MISURE	FINITURA	PESO KG	ZONA PROVENIENZA	LISTINO €/CAD
			LILAC			

PUNTA120LL	PUNTA LILAC	80/120 CM	NATURALE	DA 70 A 150 KG CIRCA	TURCHIA	SF	250,00
PUNTA220LL	PUNTA LILAC	80/120 CM	NATURALE	DA 100 A 300 KG CIRCA	TURCHIA	SF	SU RICHIESTA



LUSERNA



PUNTA120LU	PUNTA LUSERNA	80/120 CM	NATURALE	DA 70 A 150 KG CIRCA	ITALIA	SF	315,00
PUNTA220LU	PUNTA LUSERNA	80/120 CM	NATURALE	DA 100 A 500 KG CIRCA	ITALIA	SF	SU RICHIESTA



RAINBOW



PUNTA120RW	PUNTA RAINBOW	80/120 CM	NATURALE	DA 70 A 150 KG CIRCA	TURCHIA	SF	250,00
PUNTA220RW	PUNTA RAINBOW	80/120 CM	NATURALE	DA 100 A 300 KG CIRCA	TURCHIA	SF	SU RICHIESTA

CODICE	DESCRIZIONE	MISURE	FINITURA	PESO INDICATIVO	ZONA PROVENIENZA	LISTINO €/TON
--------	-------------	--------	----------	-----------------	------------------	------------------



MONOLITI
ANTICATI
COLORE BIANCO



MONOTRB	MONOLITE ANTICATO COLOR BIANCO	80/120 CM	NATURALE	DA 100 KG A 500 KG	ITALIA	SF 2.500,00
---------	-----------------------------------	-----------	----------	--------------------	--------	-------------



MONOLITI
GREZZI
COLOR SABBIA



MONOTRS	MONOLITE GREZZO COLOR SABBIA	80/120 CM	NATURALE	DA 100 KG A 500 KG	ITALIA	SF 2.500,00
---------	---------------------------------	-----------	----------	--------------------	--------	-------------



MONOLITI
FORATI
HOLE

MONOTRH	MONOLITE FORATO HOLE	80/200 CM	NATURALE	DA 500 A 1000 KG CIRCA	ITALIA	SF 2.500,00
---------	-------------------------	-----------	----------	------------------------	--------	-------------

SI RICORDA CHE LE PIETRE SONO ELEMENTI NATURALI DALLA COLORAZIONE SPONTANEA,
 SPESSO CARATTERIZZATI DA DIFFERENTI INTENSITA',
 IN FUNZIONE DELLA GENESI DELLE ROCCE E COME TALI POSSONO PRESENTARE VARIAZIONE
 DI DIMENSIONI E/O COLORE ,
 ALCUNI PRODOTTI POSSONO APPARIRE DI COLORE PIU' SCURO QUANDO BAGNATI.

CODICE	DESCRIZIONE	MISURE	FINITURA	PESO INDICATIVO	ZONA PROVENIENZA	LISTINO €/TON
--------	-------------	--------	----------	-----------------	------------------	------------------



MONOLITI
GRANDI



MONOTRG	ESEMPLARE GRANDE	120/200 CM	NATURALE	DA 1000 A 5000 KG CIRCA	ITALIA	SF 2.500,00
---------	------------------	------------	----------	-------------------------	--------	-------------



MONOLITI
EXTRA
GIGANTI



ESEMPLARE R	ESEMPLARE EXTRA GIGANTE	120/200 CM	NATURALE	DA 5000 A 10000 KG CIRCA	ITALIA	SF SU RICHIESTA
----------------	-------------------------	------------	----------	-----------------------------	--------	--------------------



COLONNE
TRAVERTINO
ANTICATO
COLORE BIANCO

LISTINO
€/CAD.

COLONNATR	COLONNA DI TRAVERTINO	200/250 CM	NATURALE	DA 1000 A 2000 KG CIRCA	ITALIA	SF 3.750,00
-----------	-----------------------	------------	----------	-------------------------	--------	-------------

SI RICORDA CHE LE PIETRE SONO ELEMENTI NATURALI DALLA COLORAZIONE SPONTANEA,
 SPESSO CARATTERIZZATI DA DIFFERENTI INTENSITA',
 IN FUNZIONE DELLA GENESI DELLE ROCCE E COME TALI POSSONO PRESENTARE VARIAZIONE
 DI DIMENSIONI E/O COLORE ,
 ALCUNI PRODOTTI POSSONO APPARIRE DI COLORE PIU' SCURO QUANDO BAGNATI.



CODICE	DESCRIZIONE	FINITURA	PESO INDICATIVO	ZONA PROVENIENZA	LISTINO €/CAD.
--------	-------------	----------	-----------------	------------------	-------------------

VASOTRP	FIORIERA PICCOLA	NATURALE	INFERIORE 150 KG	PUGLIA	SF 375,00
VASOTRG	FIORIERA GRANDE	NATURALE	INFERIORE 250 KG	PUGLIA	SF 560,00



CODICE	DESCRIZIONE	FINITURA	PESO INDICATIVO	ZONA PROVENIENZA	LISTINO €/CAD.
--------	-------------	----------	-----------------	------------------	-------------------

FONTANAT RP	FONTANA PICCOLA	NATURALE	INFERIORE A 250 KG	PUGLIA	SF 1.000,00
FONTANAT RM	FONTANA MEDIA	NATURALE	INFERIORE A 450 KG	PUGLIA	SF 1.250,00



CODICE	DESCRIZIONE	FINITURA	PESO INDICATIVO	ZONA PROVENIENZA	LISTINO €/CAD.
--------	-------------	----------	-----------------	------------------	-------------------

CASCATAT RP	CASCATA PICCOLA	NATURALE	INFERIORE A 1000 KG	PUGLIA	SF 3.125,00
CASCATAT RM	CASCATA MEDIA	NATURALE	INFERIORE A 2000 KG	PUGLIA	SF 6.250,00



CODICE	DESCRIZIONE	MISURE ESTERNE	MISURE INTERNE	PESO KG CADUNO	PEZZI PALLET	COLORE	LISTINO € / CAD.
CPO30COR TEN	POZZETTO IN CEMENTO RIVESTITO IN ACCIAIO CORTEN	40 X 40 H 30	30 X 30 H 25	60	1	CORTEN	SF 500,00
CPO40COR TEN	POZZETTO IN CEMENTO RIVESTITO IN ACCIAIO CORTEN	50 X 50 H 45	40 X 40 H 40	130	1	CORTEN	SF 500,00
CPO50COR TEN	POZZETTO IN CEMENTO RIVESTITO IN ACCIAIO CORTEN	60 X 60 H 55	50 X 50 H 50	220	1	CORTEN	SF 640,00
CPO60COR TEN	POZZETTO IN CEMENTO RIVESTITO IN ACCIAIO CORTEN	72 X 72 H 61	60 X 60 H 55	300	1	CORTEN	SF 710,00
CPO70COR TEN	POZZETTO IN CEMENTO RIVESTITO IN ACCIAIO CORTEN	85 X 85 H 72	70 X 70 H 65	500	1	CORTEN	SF 850,00
CPO80COR TEN	POZZETTO IN CEMENTO RIVESTITO IN ACCIAIO CORTEN	95 X 95 H 77	78 X 78 H 70	520	1	CORTEN	SF 975,00
CPO100COR TEN	POZZETTO IN CEMENTO RIVESTITO IN ACCIAIO CORTEN	116 X 116 H 102	98 X 98 H 90	900	1	CORTEN	SF 1.560,00
CPO60120C ORTEN	POZZETTO IN CEMENTO RIVESTITO IN ACCIAIO CORTEN	90 X 150 H 112	60 X 120 H 90	1400	1	CORTEN	SF 1.660,00

ATTENZIONE : IL CORTEN POTREBBE MACCHIARE DI RUGGINE I PAVIMENTI SOTTOSTANTI!



SI RICORDA CHE LE PIETRE SONO ELEMENTI NATURALI DALLA COLORAZIONE SPONTANEA, SPESSO CARATTERIZZATI DA DIFFERENTI INTENSITA', IN FUNZIONE DELLA GENESI DELLE ROCCE E COME TALI POSSONO PRESENTARE VARIAZIONE DI DIMENSIONI E/O COLORE , ALCUNI PRODOTTI POSSONO APPARIRE DI COLORE PIU' SCURO QUANDO BAGNATI.

RAY[®]

ILLUMINAZIONE PER AIUOLE E PICCOLI SPAZI VERDI

La nostra ultima intuizione d'illuminazione in pietra naturale

L'eleganza eterna del marmo incontra ancora una volta la tecnologia led in una lampada da giardino dalle piccole dimensioni adatta per illuminare aiuole, piccoli angoli verdi e terrazzi, in modo diffuso e discreto.

Disponibile in quattro proposte materiche dalle nuance che richiamano i colori della natura, Ray[®] mantiene le caratteristiche cardine dei nostri prodotti: è una lampada da giardino realizzata in puro marmo, resiste anche negli ambienti esterni più difficili, è fatta a mano in Italia, ogni pezzo è unico e diverso da un altro.



GEOMETRIE LUMINOSE

NATURA TRIDIMENSIONALE

Grazie alle sue dimensioni ridotte e alla forma naturale del ciottolo, Ray permette infinite possibilità di posizionamento. Collocata da sola, la lampada illumina intimamente cufli d'erba o piccole piante, ma è nella moltiplicazione di luci, meglio se disposte in modo casuale, che si rivela tutto il suo carattere: il raggio di luce enfatizza ogni singola lampada elevandola dal contesto sottostante con un effetto di tridimensionale e discreta eleganza.



ILLUMINAZIONE DIFFUSA

IL FASCINO DEL VETRO

La luce, incastonata nel marmo, si rivela attraverso la morbidezza del vetro sabbato.

Il vetro, con le sue proprietà di riflessione e rifrazione, restituisce una luce diffusa, omogenea e soffusa. Proiettato dal basso verso l'alto, il raggio di luce non abbaglia e rende Ray la lampada adatta per l'illuminazione a bassa intensità di piccoli spazi all'aperto in un continuum luminoso senza contrasti.





CODICE	PRODOTTO	PIETRA / COLORE	PESO CADAUNO	PESO PALLET	PEZZI PALLET
--------	----------	-----------------	--------------	-------------	--------------

LISTINO KIT

RAYBC	Kit composto da : n° 10 Ray a 1 LED n° 2 Alimentatore NPF-40-24 n° 4 giunti TH 392 n° 1 scatola in legno	BIANCO CARRARA	10	10	1
RAYGM		GIALLO MORI	10	10	1
RAYRV		ROSSO VERONA	10	10	1
RAYVA		VERDE ALPI	10	10	1

€ 3.000,00















CODICE	PRODOTTO	PIETRA / COLORE	PESO CADAUNO	PESO PALLET	PEZZI PALLET	LISTINO KIT
STAKE1L2	Kit composto da: n° 1 Stake a 2 LED h = 60 Cm n° 1 Alimentatore NPF-60-24, n° 1 giunto TH 391 n° 1 giunto TH 399 n° 4 chiodi di fissaggio al terreno.	LUSERNA 	30	30	1	€ 1.470,00
STAKE2L2	Kit composto da : n° 2 Stake a 2 LED h = 60 Cm n° 1 Alimentatore NPF-60-24, n° 3 giunto TH 391 n° 1 giunto TH 399 n° 8 chiodi di fissaggio al terreno.	LUSERNA 	30	60	2	€ 2.700,00
STAKE3L2	Kit composto da: n° 3 Stake a 2 LED h = 60 Cm n° 1 Alimentatore NPF-60-24, n° 4 giunto TH 391 n° 1 giunto TH 399 n° 1 giunto TH 392 n° 12 chiodi di fissaggio al terreno.	LUSERNA 	30	90	3	€ 3.850,00
STAKE4L2	Kit composto da : n° 4 Stake a 2 LED h = 60 Cm n° 1 Alimentatore NPF-60-24, n° 5 giunto TH 391 n° 1 giunto TH 399 n° 1 giunto TH 392 n° 16 chiodi di fissaggio al terreno.	LUSERNA 	30	120	4	€ 5.000,00












TRANI

LUSERNA

ARDESIA

CODICE	PRODOTTO	PIETRA / COLORE	PESO CADAUNO	PESO PALLET	PEZZI PALLET	LISTINO KIT
STAKE2A	Kit composto da : n° 2 Stake a 1 LED h = 60 Cm n° 1 Alimentatore NPF-60-24, n° 3 giunto TH 391, n° 1 giunto TH 399, n° 8 chiodi di fissaggio al terreno.	ARDESIA 	30	60	2	€ 2.150,00
STAKE2L		LUSERNA 	30	60	2	
STAKE2T		TRANI 	30	60	2	
STAKE3A	Kit composto da: n° 3 Stake a 1 LED h = 60 Cm n° 1 Alimentatore NPF-60-24, n° 4 giunto TH 391, n° 1 giunto TH 392, n° 12 chiodi di fissaggio al terreno.	ARDESIA 	30	90	3	€ 3.150,00
STAKE3L		LUSERNA 	30	90	3	
STAKE3T		TRANI 	30	90	3	
STAKE4A	Kit composto da : n° 4 Stake a 1 LED h = 60 Cm n° 1 Alimentatore NPF-60-24, n° 5 giunto TH 391, n° 1 giunto TH 399, n° 1 giunto TH 392, n° 16 chiodi di fissaggio al terreno.	ARDESIA 	30	120	4	€ 4.110,00
STAKE4L		LUSERNA 	30	120	4	
STAKE4T		TRANI 	30	120	4	
STAKE5A	Kit composto da : n° 5 Stake a 1 LED h = 60 Cm n° 1 Alimentatore NPF-60-24, n° 6 giunto TH 391, n° 2 giunto TH 392, n° 20 chiodi di fissaggio al terreno.	ARDESIA 	30	150	5	€ 5.090,00
STAKE5L		LUSERNA 	30	150	5	
STAKE5T		TRANI 	30	150	5	



CODICE	PRODOTTO	PIETRA / COLORE	PESO CADAUNO	PESO PALLET	PEZZI PALLET	LISTINO KIT
STAKE6A	Kit composto da : n° 6 Stake a 1 LED h = 60 Cm n° 1 Alimentatore NPF-60-24, n° 7 giunto TH 391 n° 1 giunto TH 399 n° 2 giunto TH 392 n° 24 chiodi di fissaggio al terreno.	ARDESIA 	30	180	6	€ 6.070,00
STAKE6L		LUSERNA 	30	180	6	
STAKE6T		TRANI 	30	180	6	
STAKE7A	Kit composto da : n° 7 Stake a 1 LED h = 60 Cm n° 1 Alimentatore NPF-60-24, n° 8 giunto TH 391, n° 3 giunto TH 392, n° 28 chiodi di fissaggio al terreno.	ARDESIA 	30	210	7	€ 6.990,00
STAKE7L		LUSERNA 	30	210	7	
STAKE7T		TRANI 	30	210	7	
STAKE8A	Kit composto da : n° 8 Stake a 1 LED h = 60 Cm n° 1 Alimentatore NPF-60-24, n° 9 giunto TH 391, n° 1 giunto TH 399, n° 3 giunto TH 392 n° 32 chiodi di fissaggio al terreno.	ARDESIA 	30	240	8	€ 7.970,00
STAKE8L		LUSERNA 	30	240	8	
STAKE8T		TRANI 	30	240	8	











**SOFT
TAGLIO
ORIZZONTALE**



**SIDELONG
TAGLIO
OBLIQUO**



CODICE	PRODOTTO	PIETRA / COLORE	PESO CADAUNO	PESO PALLET	PEZZI PALLET	LISTINO KIT
LUCESOFT1P LUCESIDE1P	Kit composto da : n°1 Menhir di Luce "SOFT / SIDELONG" n°1 Alimentatore NPF-60-24 n°2 giunto TH 391	FIOR DI PESCO CARNICO 	100	100	1	€ 2.030,00
LUCESOFT1T LUCESIDE1T		TRANI 	100	100	1	
LUCESOFT2P LUCESIDE2P	Kit composto da : n°2 Menhir di Luce "SOFT / SIDELONG" n°1 Alimentatore NPF-60-24 n°3 giunto TH 391 n°1 giunto TH 399	FIOR DI PESCO CARNICO 	100	200	2	€ 3.800,00
LUCESOFT2T LUCESIDE2T		TRANI 	100	200	2	
LUCESOFT3P LUCESIDE3P	Kit composto da : n°3 Menhir di Luce "SOFT / SIDELONG" n°1 Alimentatore NPF-60-24 n°4 giunto TH 391 n°1 giunto TH 399	FIOR DI PESCO CARNICO 	100	300	3	€ 5.520,00
LUCESOFT3T LUCESIDE3T		TRANI 	100	300	3	
LUCESOFT4P LUCESIDE4P	Kit composto da : n°4 Menhir di Luce "SOFT / SIDELONG" n°1 Alimentatore NPF-60-24 n°5 giunto TH 391 n°1 giunto TH 399 n°1 giunto TH 392	FIOR DI PESCO CARNICO 	100	400	4	€ 7.300,00
LUCESOFT4T LUCESIDE4T		TRANI 	100	400	4	











**SOFT
TAGLIO
ORIZZONTALE**



**SIDELONG
TAGLIO
OBLIQUO**



CODICE	PRODOTTO	PIETRA / COLORE	PESO CADAUNO	PESO PALLET	PEZZI PALLET	LISTINO KIT
LUCESOFT1B LUCESIDE1B	Kit composto da : n°1 Menhir di Luce "SOFT / SIDELONG" n°1 Alimentatore NPF-60-24 n°2 giunto TH 391	CIOTTOLO BIANCO 	100	100	1	€ 2.580,00
LUCESOFT10 LUCESIDE10		ONICE TURCO 	100	100	1	
LUCESOFT2B LUCESIDE2B	Kit composto da : n°2 Menhir di Luce "SOFT / SIDELONG" n°1 Alimentatore NPF-60-24 n°3 giunto TH 391 n°1 giunto TH 399	CIOTTOLO BIANCO 	100	200	2	€ 4.420,00
LUCESOFT20 LUCESIDE20		ONICE TURCO 	100	200	2	
LUCESOFT3B LUCESIDE3B	Kit composto da : n°3 Menhir di Luce "SOFT / SIDELONG" n°1 Alimentatore NPF-60-24 n°4 giunto TH 391 n°1 giunto TH 399	CIOTTOLO BIANCO 	100	300	3	€ 6.130,00
LUCESOFT30 LUCESIDE30		ONICE TURCO 	100	300	3	
LUCESOFT4B LUCESIDE4B	Kit composto da : n°4 Menhir di Luce "SOFT / SIDELONG" , n°1 Alimentatore NPF-60-24 n°5 giunto TH 391 n°1 giunto TH 399 n°1 giunt TH 392	CIOTTOLO BIANCO 	100	400	4	€ 7.980,00
LUCESOFT40 LUCESIDE40		ONICE TURCO 	100	400	4	







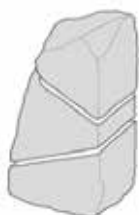
**SOFT
TAGLIO
ORIZZONTALE**











**SIDELONG
TAGLIO
OBLIQUO**



CODICE	PRODOTTO	PIETRA / COLORE	PESO CADAUNO	PESO PALLET	PEZZI PALLET	LISTINO KIT
LUCESOFT1AG LUCESIDE1AG	Kit composto da : n°1 Menhir di Luce "SOFT / SIDELONG" n°1 Alimentatore NPF-60-24 n°2 giunto TH 391	ARTIC GREEN 	100	100	1	€ 2.580,00
LUCESOFT2AG LUCESIDE2AG	Kit composto da : n°2 Menhir di Luce "SOFT / SIDELONG" n°1 Alimentatore NPF-60-24 n°3 giunto TH 391 n°1 giunto TH 399	ARTIC GREEN 	100	200	2	€ 4.350,00
LUCESOFT3AG LUCESIDE3AG	Kit composto da : n°3 Menhir di Luce "SOFT / SIDELONG" n°1 Alimentatore NPF-60-24 n°4 giunto TH 391 n°1 giunto TH 399	ARTIC GREEN 	100	300	3	€ 6.150,00
LUCESOFT4AG LUCESIDE4AG	Kit composto da : n°4 Menhir di Luce "SOFT / SIDELONG" , n°1 Alimentatore NPF-60-24 n°5 giunto TH 391 n°1 giunto TH 399 n°1 giunt TH 392	ARTIC GREEN 	100	400	4	€ 8.100,00







CROSS
2 TAGLI
OBLIQUI

CODICE	PRODOTTO	PIETRA / COLORE	PESO CADAUNO	PESO PALLET	PEZZI PALLET	LISTINO KIT
LUCECROSS1P	Kit composto da : n°1 Menhir di Luce "CROSS" n°1 Alimentatore NPF-60-24 n°1 giunto TH 391 n°1 giunto TH 399	FIOR DI PESCO CARNICO 	100	100	1	€ 2.640,00
LUCECROSS1T		TRANI 	100	100	1	
LUCECROSS2P	Kit composto da : n°2 Menhir di Luce "CROSS" n°1 Alimentatore NPF-60-24 n°1 giunto TH 391 n°3 giunto TH 399	FIOR DI PESCO CARNICO 	100	200	2	€ 5.090,00
LUCECROSS2T		TRANI 	100	200	2	
LUCECROSS3P	Kit composto da : n°3 Menhir di Luce "CROSS" n°1 Alimentatore NPF-60-24 n°1 giunto TH 391 n°1 giunto TH 392 n°3 giunto TH 399	FIOR DI PESCO CARNICO 	100	300	3	€ 7.480,00
LUCECROSS3T		TRANI 	100	300	3	
LUCECROSS4P	Kit composto da : n°4 Menhir di Luce "CROSS" n°1 Alimentatore NPF-60-24 n°1 giunto TH 391 n°1 giunto TH 392 n°5 giunto TH 399	FIOR DI PESCO CARNICO 	100	400	4	€ 9.930,00
LUCECROSS4T		TRANI 	100	400	4	



**CROSS
2 TAGLI
OBLIQUI**







CODICE	PRODOTTO	PIETRA / COLORE	PESO CADAUNO	PESO PALLET	PEZZI PALLET	LISTINO KIT
LUCECROSS1B	Kit composto da : n°1 Menhir di Luce "CROSS" n°1 Alimentatore NPF-60-24 n°1 giunto TH 391 n°1 giunto TH 399	CIOTTOLO BIANCO 	100	100	1	€ 3.000,00
LUCECROSS2B	Kit composto da : n°2 Menhir di Luce "CROSS" n°1 Alimentatore NPF-60-24 n°1 giunto TH 391 n°3 giunto TH 399	CIOTTOLO BIANCO 	100	200	2	€ 5.450,00
LUCECROSS3B	Kit composto da : n°3 Menhir di Luce "CROSS" n°1 Alimentatore NPF-60-24 n°1 giunto TH 391 n°1 giunto TH 392 n°3 giunto TH 399	CIOTTOLO BIANCO 	100	300	3	€ 7.780,00
LUCECROSS4B	Kit composto da : n°4 Menhir di Luce "CROSS" n°1 Alimentatore NPF-60-24 n°1 giunto TH 391 n°1 giunto TH 392 n°5 giunto TH 399	CIOTTOLO BIANCO 	100	400	4	€ 10.290,00



**CROSS
2 TAGLI
OBLIQUI**







CODICE	PRODOTTO	PIETRA / COLORE	PESO CADAUNO	PESO PALLET	PEZZI PALLET	LISTINO KIT
LUCECROSS10	Kit composto da : n°1 Menhir di Luce "CROSS" n°1 Alimentatore NPF-60-24 n°1 giunto TH 391 n°1 giunto TH 399	ONICE TURCO 	100	100	1	€ 3.800,00
LUCECROSS20	Kit composto da : n°2 Menhir di Luce "CROSS" n°1 Alimentatore NPF-60-24 n°1 giunto TH 391 n°3 giunto TH 399	ONICE TURCO 	100	200	2	€ 6.250,00
LUCECROSS30	Kit composto da : n°3 Menhir di Luce "CROSS" n°1 Alimentatore NPF-60-24 n°1 giunto TH 391 n°1 giunto TH 392 n°3 giunto TH 399	ONICE TURCO 	100	300	3	€ 8.700,00
LUCECROSS40	Kit composto da : n°4 Menhir di Luce "CROSS" n°1 Alimentatore NPF-60-24 n°1 giunto TH 391 n°1 giunto TH 392 n°5 giunto TH 399	ONICE TURCO 	100	400	4	€ 11.150,00



CROSS
2 TAGLI
OBLIQUI








CODICE	PRODOTTO	PIETRA / COLORE	PESO CADAUNO	PESO PALLET	PEZZI PALLET	LISTINO KIT
LUCECROSS1AG	Kit composto da : n°1 Menhir di Luce "CROSS" n°1 Alimentatore NPF-60-24 n°1 giunto TH 391 n°1 giunto TH 399	ARTIC GREEN 	100	100	1	€ 4.100,00
LUCECROSS2AG	Kit composto da : n°2 Menhir di Luce "CROSS" n°1 Alimentatore NPF-60-24 n°1 giunto TH 391 n°3 giunto TH 399	ARTIC GREEN 	100	200	2	€ 6.440,00
LUCECROSS3AG	Kit composto da : n°3 Menhir di Luce "CROSS" n°1 Alimentatore NPF-60-24 n°1 giunto TH 391 n°1 giunto TH 392 n°3 giunto TH 399	ARTIC GREEN 	100	300	3	€ 9.310,00
LUCECROSS4AG	Kit composto da : n°4 Menhir di Luce "CROSS" n°1 Alimentatore NPF-60-24 n°1 giunto TH 391 n°1 giunto TH 392 n°5 giunto TH 399	ARTIC GREEN 	100	400	4	€ 12.250,00



**STONEHENGE
3 TAGLI
ORIZZONTALI**



CODICE	PRODOTTO	PIETRA / COLORE	PESO CADAUNO	PESO PALLET	PEZZI PALLET	LISTINO KIT
LUCESTON1P	Kit composto da : n°1 Menhir di Luce "STONEHENGE" n°1 Alimentatore NPF-60-24 n°1 giunto TH 391 n°1 giunto TH 392	FIOR DI PESCO CARNICO 	100	100	1	€ 2.360,00
LUCESTON2P	Kit composto da : n°2 Menhir di Luce "STONEHENGE" n°1 Alimentatore NPF-60-24 n°1 giunto TH 391 n°2 giunto TH 392 n°1 giunto TH 399		100	200	2	€ 4.510,00
LUCESTON1T	Kit composto da : n°1 Menhir di Luce "STONEHENGE" n°1 Alimentatore NPF-60-24 n°1 giunto TH 391 n°1 giunto TH 392	TRANI 	100	100	1	€ 2.360,00
LUCESTON2T	Kit composto da : n°2 Menhir di Luce "STONEHENGE" n°1 Alimentatore NPF-60-24 n°1 giunto TH 391 n°2 giunto TH 392 n°1 giunto TH 399		100	200	2	€ 4.510,00
LUCESTON1O	Kit composto da : n°1 Menhir di Luce "STONEHENGE", n°1 Alimentatore NPF-60-24 n°1 giunto TH 391 n°1 giunto TH 392	ONICE TURCO 	100	100	1	€ 3.160,00
LUCESTON2O	Kit composto da : n°2 Menhir di Luce "STONEHENGE", n°1 Alimentatore NPF-60-24 n°1 giunto TH 391 n°2 giunto TH 392 n°1 giunto TH 399		100	200	2	€ 6.130,00
LUCESTON1TM	Kit composto da : n°1 Menhir di Luce "STONEHENGE" n°1 Alimentatore NPF-60-24 n°1 giunto TH 391 n°1 giunto TH 392	TRANI MINIMAL 	100	100	1	€ 5.050,00
LUCESTON2TM	Kit MINIMAL : n°2 Menhir di Luce "STONEHENGE" n°1 Alimentatore NPF-60-24 n°1 giunto TH 391 n°2 giunto TH 392 n°1 giunto TH 399		100	200	2	€ 9.910,00



MENHIR SOUND



ALTA QUALITA' DI TRASMISSIONE

Non ci sarà perdita di qualità audio durante la trasmissione dati



MULTIROOM

Decidi se riprodurre la stessa musica su tutte le zone del giardino oppure dividerle con più fonti sonore



SEMPLICE CONFIGURAZIONE

La configurazione viene effettuata una sola volta tramite App con il primo dispositivo e rende disponibile il controllo musicale a tutti gli utenti connessi alla stessa rete Wifi



PRESET AUDIO

Imposta come preset il tuo software preferito per lo streaming








MULTI INPUT

Differenti tipologie di connessioni per adattarsi al tuo progetto




STREAMING

Riproduci i servizi musicali più amati come Spotify, Amazon Music e Deezer sui tuoi Menhir Sound ovunque ti trovi grazie al Wi-Fi

CODICE	PRODOTTO	PIETRA / COLORE	PESO CADAUNO	PESO PALLET	PEZZI PALLET	LISTINO KYT
SOUND1P	Kit composto da : n°2 Menhir "SOUND" n°1 Alimentatore NPF-60-24 n°3 giunto TH 391 n°3 giunto TH 399 n°1 amplificatore audio WIAMP2-44	FIOR DI PESCO CARNICO 	100	200	2	€ 8.000,00
SOUND1T	Kit composto da : n°2 Menhir "SOUND" n°1 Alimentatore NPF-60-24 n°3 giunto TH 391 n°3 giunto TH 399 n°1 amplificatore audio WIAMP2-44	TRANI 	100	200	2	€ 8.000,00
SOUND1B	Kit composto da : n°2 Menhir "SOUND" n°1 Alimentatore NPF-60-24 n°3 giunto TH 391 n°3 giunto TH 399 n°1 amplificatore audio WIAMP2-44	CIOTTOLO BIANCO 	100	200	2	€ 8.700,00
SOUND1O	Kit composto da : n°2 Menhir "SOUND" n°1 Alimentatore NPF-60-24 n°3 giunto TH 391 n°3 giunto TH 399 n°1 amplificatore audio WIAMP2-44	ONICE TURCO 	100	200	2	€ 9.100,00
SOUND1TM	Kit composto da : n°2 Menhir "MINIMAL SOUND" n°1 Alimentatore NPF-60-24 n°3 giunto TH 391 n°3 giunto TH 399 n°1 amplificatore audio WIAMP2-44	TRANI MINIMAL 	100	200	2	€ 13.000,00

COLLEGAMENTO DI MENHIR DI LUCE
CON 1 SORGENTE LUMINOSA
Mod. Soft, Sidelong, Stake



COLLEGAMENTO DI MENHIR CON 2
SORGENTI LUMINOSE
Mod. Cross, Twice, Sound



COLLEGAMENTO DI MENHIR SOUND
CON 2 SORGENTI LUMINOSE
Mod. Sound, Minimal Sound




TABELLA RIASSUNTIVA DEI PRODOTTI

	MENHIR LUCE				STAKE
	SOFT	SIDELONG	CROSS	STONEHEGE	STAKE 60
	1 TAGLIO LED ORIZZONTALE	1 TAGLIO LED OBLIQUO	2 TAGLI LED OBLIQUI	3 TAGLI LED ORIZZONTALE	1 TAGLIO LED VERTICALE
APPLICAZIONI					
LUCE	●	●	●	●	●
DIFFUSIONE SONORA	—	—	—	—	—

CARATTERISTICHE TECNICHE

ALIMENTAZIONE ELETTRICA	24 V Dc	24 V Dc	24 V Dc	24 V Dc	24 V Dc
CONSUMO TOTALE	6 W	6 W	12 W	18 W	6 W
TEMPERATURA COLORE	3500°K	3500°K	3500°K	3500°K	3500°K
DURATA DELLA SORGENTE LUMINOSA	30.000 h	30.000 h	30.000 h	30.000 h	30.000 h
LUNGHEZZA CAVO DI ALIMENTAZIONE	2 mt	2 mt	2 mt	2 mt	2 mt
GRADO DI PROTEZIONE IP	IP 68	IP 68	IP 68	IP 68	IP 68
INGRESSO CONSIGLIATO	NPF-40-24	NPF-40-24	NPF-40-24	NPF-40-24	NPF-40-24
PESO INDICATIVO	50-60 Kg	50-60 Kg	90-110 Kg	90-110 Kg	10-15 Kg
DIMENSIONI INDICATIVE	20X35X40 Cm	20X35X40 Cm	30X25X70 Cm	30X30X75 Cm	8X8X10X60 Cm
DATI TECNICI AUDIO	—	—	—	—	—

MARMO DISPONIBILE

ARDESIA	—	—	—	—	●
LUSERNA	—	—	—	—	●
TRANI	●	●	●	●	●
FIOR DI PESCO CARNICO	●	●	●	●	—
MARMO BIANCO	●	●	●	—	—
ONICE TURCO	●	●	●	—	—
PIETRA GRIGIA (SALE E PEPE)	—	—	—	—	—

TABELLA RIASSUNTIVA DEI PRODOTTI

	MENHIR SOUND		MENHIR MINIMAL		MENHIR POOL	
	SOUND	MINIMAL SOUND	MINIMAL	SPHERA	SLIGHT	TWICE
	1 TAGLIO LED ORIZZONTALE	1 TAGLIO LED ORIZZONTALE	3 TAGLI LED ORIZZONTALE	1 TAGLIO LED OBLIQUO	1 TAGLIO LED ORIZZONTALE	2 TAGLI LED ORIZZONTALI
APPLICAZIONI						
LUCE	●	●	●	●	●	●
DIFFUSIONE SONORA	●	●	—	—	—	—

CARATTERISTICHE TECNICHE

ALIMENTAZIONE ELETTRICA	24 V Dc	24 V Dc	24 V Dc	24 V Dc	24 V Dc	24 V Dc
CONSUMO TOTALE	12 W	12 W	18 W	18 W	6 W	12 W
TEMPERATURA COLORE	3500°K	3500°K	3500°K	3500°K	3500°K	3500°K
DURATA DELLA SORGENTE LUMINOSA	30.000 h	30.000 h	30.000 h	30.000 h	30.000 h	30.000 h
LUNGHEZZA CAVO DI ALIMENTAZIONE	2X2 mt	2X2 mt	2 mt	2 mt	4 mt	4 mt
GRADO DI PROTEZIONE IP	IP 68	IP 68	IP 68	IP 68	IP 68	IP 68
INGRESSO CONSIGLIATO	NPF-40-24	NPF-40-24	NPF-40-24	NPF-40-24	NPF-40-24	NPF-40-24
PESO INDICATIVO	90-120 Kg	120-140 Kg	120-150 Kg	60-70 Kg	40-50 Kg	80-100 Kg
DIMENSIONI INDICATIVE	55X30X35 Cm	28X55X30 Cm	30X30X55 Cm	DIAM. 35 Cm	20X30X30 Cm	20X30X45 Cm
DATI TECNICI AUDIO	30W RMS a 8 OM		—	—	—	—

MARMO DISPONIBILE

ARDESIA	—	—	—	—	—	—
LUSERNA	—	—	—	—	—	—
TRANI	●	●	●	●	—	—
FIOR DI PESCO CARNICO	●	—	—	●	—	—
MARMO BIANCO	●	—	—	—	—	—
ONICE TURCO	●	—	—	—	—	—
PIETRA GRIGIA (SALE E PEPE)	—	—	—	—	●	●

TABELLA TRASPORTI

PROVINCIA	CORRIERE	INFERIORE	MOTRICE	BILICO / AUTOTRENO
	PREZZO PALLET	DA 6 A 12 TON	15 TON	30 TON

CUNEO	IL PREZZO DEL TRASPORTO RESO CORRIERE VERRA' CONFERMATO PER OGNI SINGOLO ORDINE	IL PREZZO DEL TRASPORTO RESO INFERIORE E' DA CONSIDERARSI VALIDO PER ORDINI DA 6 TON A 12 TON	180 €	240 €
TORINO			200 €	300 €
ASTI			200 €	300 €
ALESSANDRIA			230 €	350 €
BIELLA			230 €	380 €
NOVARA			230 €	380 €
VERCELLI			230 €	380 €
VERBANIA			320 €	420 €
LA SPEZIA			500 €	700 €
GENOVA			340 €	530 €
IMPERIA			355 €	590 €
SAVONA			230 €	380 €
VALLE D'AOSTA	320 €	420 €		

ADDEBITO PER SERVIZIO SUPPLEMENTARE

DOPPIA CONSEGNA (ES. MAGAZZINO + CANTIERE)	€	40,00
FERMO MACCHINA DOPO 60 MINUTI € / ORA	€	70,00
TRASBORDO DA RIMORCHIO A MOTRICE	€	70,00
SCARICO GRU MOTRICE	€	70,00
SCARICO GRU AUTOTRENO	€	140,00

ATTENZIONE : SI RICORDA CHE PER SCARICHI IN CANTIERE ,DEVE ESSERE IL COMMITTENTE AD AVERE LE AUTORIZZAZIONI O PERMESSI , EVENTUALI MULTE SARANNO ADDEBITATE AL COMMITTENTE E NON SARANNO A CARICO DI EDILBLOC

SI RICORDA CHE LE PIETRE SONO ELEMENTI NATURALI DALLA COLORAZIONE SPONTANEA, SPESSO CARATTERIZZATI DA DIFFERENTI INTENSITA',
 IN FUNZIONE DELLA GENESI DELLE ROCCE E COME TALI POSSONO PRESENTARE VARIAZIONE DI DIMENSIONI E/O COLORE ,
 ALCUNI PRODOTTI POSSONO APPARIRE DI COLORE PIU' SCURO QUANDO BAGNATI.

CONDIZIONI GENERALI DI VENDITA

1. OGGETTO

Le condizioni generali di seguito esposte disciplinano le forniture e le vendite dei prodotti Edilbloc S.n.c. presenti in questo listino prezzi.

2. CONCLUSIONE DEI SINGOLI CONTRATTI DI VENDITA

Il compratore, unitamente alla sottoscrizione delle presenti condizioni generali di vendita, ordina i prodotti al venditore mediante specifico ordine scritto preferibilmente via mail: info@edilbloc.com oppure, al più via whatsapp 331-6224795. L'ordine deve contenere l'indicazione del mittente della richiesta delle proprietà della merce richiesta, il prezzo e il termine di consegna.

L'ordine della merce determina l'accettazione tacita delle certificazioni eventualmente richieste dall'acquirente sui prodotti a catalogo.

Nel caso in cui, in difformità rispetto a quanto previsto sopra, l'ordine sia inoltrato oralmente, la Edilbloc non sarà tenuta a rispondere di eventuali errori inerenti all'ordine e alla consegna della merce

Attraverso la sottoscrizione delle presenti condizioni generali di vendita, l'acquirente, nei rapporti con il venditore, si impegna ad osservare la disciplina ivi contenuta, accettando definitivamente tutte le condizioni ivi previste e prendendo atto che la parte venditrice non è vincolata ad osservare condizioni differenti da quelle ivi previste, se non specificatamente e previamente concordate per iscritto con la parte acquirente.

Il contratto di compravendita si perfeziona e si conclude tra le parti nel momento in cui l'acquirente riceve l'accettazione scritta - da parte del venditore - dell'ordine eseguito dal cliente.

Eventuali certificazioni relative ai prodotti Edilbloc, dovranno essere sottoposte all'attenzione dei consulenti (Tecnici, Ingegneri, Architetti, Geometri responsabili del Cantiere) della parte acquirente, prima della conclusione del contratto. L'accettazione di tale certificazione dovrà pervenire per iscritto alla Edilbloc, prima della conclusione del Contratto. In ogni caso, qualora non pervenga alla Edilbloc l'accettazione scritta della Certificazione, l'ordine della merce determina l'accettazione tacita delle certificazioni eventualmente richieste dall'acquirente sui prodotti a catalogo.

3. CONSEGNA

La consegna dei prodotti contrattuali avviene presso la sede del venditore, salva diversa pattuizione scritta tra le parti.

Si precisa che, in caso di eventuale consegna delle merci compravendute presso il cantiere, nell'ipotesi in cui il servizio e il costo del trasporto sono a carico della parte venditrice, sarà comunque a carico dell'impresa titolare del cantiere o, al più, della parte acquirente dei prodotti Edilbloc, l'onere di procurarsi e avere tutte le autorizzazioni e i permessi eventualmente necessari per la sosta del mezzo e per lo scarico della merce. Eventuali multe, ammende e o sanzioni dovute al mancato rilascio delle autorizzazioni e dei permessi di cui sopra, saranno esclusivamente a carico della parte acquirente e/o dell'impresa titolare del cantiere su cui poi potrà rivalersi la parte venditrice.

In virtù della consegna della merce dal venditore all'acquirente e/o al vettore di trasporto, ogni rischio inerente ai prodotti compravenduti passa al compratore.

Il termine di consegna decorre dal momento del perfezionamento del contratto, ovvero dal momento in cui il compratore riceve - da parte del venditore - l'accettazione scritta dell'ordine inoltrato dall'acquirente.

Fatto salvo l'inserimento di particolari clausole, il termine indicato per la consegna della merce è da intendersi non essenziale e puramente indicativo.

Il compratore non avrà diritto a richiedere al venditore eventuali somme a titolo di risarcimento danni, diretti e/o indiretti, derivanti da ritardi nella consegna dei prodotti ordinati, anche in caso di eventuale responsabilità del venditore nella consegna della merce.

Il compratore non avrà diritto a richiedere al venditore eventuali somme a titolo di risarcimento danni, diretti e/o indiretti, derivanti da ritardi nella consegna dei prodotti ordinati, laddove il ritardo nella consegna è dovuto a cause di forza maggiore (calamità naturali, pandemie e rischi sanitari, scioperi o agitazioni operaie, difficoltà nel reperimento di materie prime, difficoltà nei trasporti e spostamento materiali ecc...)

Il compratore avrà diritto di recedere dal contratto qualora, decorsi giorni 60 dalla scadenza del termine per la consegna della merce di ordinaria produzione e commercializzazione, non sia avvenuta la consegna - nemmeno parziale - dei prodotti ordinati.

Il suddetto termine è allungato a giorni 90 qualora il contratto abbia ad oggetto l'ordine di prodotti realizzati e/o modificati su espressa richiesta del compratore.

Il venditore comunica per iscritto al compratore quando la merce è disponibile per la consegna.

Trascorsi giorni 15 dal ricevimento - da parte del compratore - della comunicazione di cui sopra, nel caso in cui l'acquirente non abbia provveduto a ritirare la merce messa a disposizione dal venditore, saranno a carico dell'acquirente tutti i rischi inerenti alla merce e alla conservazione della stessa, nonché le relative spese di custodia. Il venditore, inoltre, avrà diritto a risolvere il contratto mediante comunicazione scritta (lettera a/r o a mezzo pec), fermo restando il diritto al risarcimento dei danni patuiti.

Una volta eseguita la consegna, il venditore non accetta resi.

La merce viaggia a rischio e pericolo del compratore, anche se venduta franco destino. Per l'effetto, il venditore non sarà responsabile di alcuna perdita né di alcun danno ai prodotti compravenduti e il compratore, in caso di smarrimento o danneggiamento della merce, non sarà esonerato dalla sua obbligazione di pagare e Edilbloc il relativo prezzo convenuto.

Al momento del ricevimento della merce, il compratore è tenuto a provvedere con cura ed attenzione al relativo scarico, verificando l'integrità e la conformità dei prodotti. In caso di vizi o difetti della merce, il compratore è tenuto ad annotarli immediatamente sul documento di trasporto accompagnatorio originale. Qualora i ravvisati vizi dei beni non vengano annotati sul documento di cui sopra, eventuali danni ascrivibili al trasporto potranno non essere riconosciuti, laddove - a causa della loro mancata annotazione - non sarà possibile ottenere l'indennizzo dal trasportatore.

Qualora il compratore sia inadempiente nel pagamento della merce precedentemente ordinata e/ consegnata, il venditore avrà facoltà di sospendere la consegna della merce relativa agli ordini successivi, senza che competa al compratore alcun diritto a compensi, indennizzi o altro.

Qualora il compratore modifichi in modo sostanziale gli ordini inviati, annullando l'ordine di merce già lavorata e/o imballata, pronta e disponibile al carico, o annulli ordini la cui merce è già pronta ed imballata per il carico post accettazione dell'ordine, nel caso in cui si tratti di manufatti di ordinaria produzione (prodotti a catalogo), il venditore avrà diritto ad addebitare al compratore una somma stabilita forfettariamente.

Nel caso in cui il compratore modifichi in modo sostanziale gli ordini inviati, annullando l'ordine di merce già lavorata e/o imballata, pronta e disponibile al carico, o annulli ordini la cui merce è già pronta ed imballata per il carico post accettazione dell'ordine, nel caso in cui si tratti di manufatti realizzati su specifiche richieste da parte dell'acquirente, qualora la merce non sia pagata già al momento della conclusione del contratto (vedi art.2 e art. 7) il venditore avrà diritto ad addebitare al compratore l'intera somma stabilita al momento dell'ordine.

4. QUALITA'

La venditrice non si assume alcuna responsabilità o garanzia per i vizi ed i difetti che dipendano da un impiego inadeguato o errato della merce venduta. Gli eventuali reclami sulla qualità dei prodotti dovranno pervenire alla venditrice, e a pena di decadenza, mediante lettera raccomandata a-r circostanziata oppure tramite posta elettronica certificata a edilbloc@pec.piupec.it entro 8 giorni dal ricevimento della merce stessa. Decorso tale termine senza che siano pervenuti reclami alla venditrice, la merce si intenderà regolarmente ricevuta ed accettata. L'acquirente non potrà vantare alcun diritto e le contestazioni saranno respinte nei casi in cui:

- non vengano comunicate entro il termine sopra citato
- non siano rispettate le condizioni e i termini di pagamento
- il prodotto venga utilizzato o installato impropriamente
- il prodotto risulti essere utilizzato per scopi diversi da quelli a cui è destinato
- il prodotto sia già installato

5. PREZZI

A ciascuna vendita vengono applicati i prezzi indicati nell'ordine del cliente. Tali prezzi sono ottenuti dal listino prezzi del venditore in vigore al momento della consegna della merce. A tali prezzi, di volta in volta, vengono applicati gli sconti commerciali disposti dal venditore.

I prezzi sono da considerarsi al netto dell'Iva e al netto del costo di trasporto del materiale.

Il venditore, qualora ricorrano particolari condizioni giustificative, si riserva la facoltà di modificare i prezzi dei vari prodotti e le relative condizioni di pagamento.

6. IMPOSTE E TASSE

L'imposta sul valore aggiunto, nonché tutte le tasse di bollo, così come ogni altro aggravio fiscale in genere, presente e futuro, saranno a carico dell'acquirente.

7. PAGAMENTO DEI PRODOTTI

Il pagamento della merce oggetto di compravendita deve essere effettuato presso la sede della EDILBLOC SNC DI LANZA WALTER & C., salvo diversa pattuizione scritta tra le parti.

Il termine del pagamento dei prodotti a catalogo è al ritiro della merce, salvo diversa pattuizione scritta tra le parti.

Il pagamento di merci realizzate su misura sulla base delle specifiche richieste del cliente (ovvero prodotti fuori catalogo), deve avvenire al momento dell'ordine. La Edilbloc non si accolla le spese relative a certificazioni di manufatti realizzati su misura in base alle specifiche richieste del cliente fuori catalogo.

Eventuali contestazioni sulle fatture dovranno essere sollevate entro il termine di giorni 15 dal ricevimento delle stesse.

L'omesso ritiro dei prodotti dal compratore non determina in favore del medesimo il differimento o la sospensione del termine di pagamento.

La proprietà della merce oggetto di compravendita si trasferisce all'acquirente al momento del pagamento integrale del prezzo dei beni.

Il compratore non potrà sollevare alcuna eccezione, salvo quelle di nullità, annullabilità e rescissione del contratto, per ritardare od omettere il pagamento del prezzo dei prodotti compravenduti.

In caso di ritardato pagamento, il compratore sarà tenuto a corrispondere gli interessi di mora di cui al D. Lgs. 231/2002, fermo restando il diritto del venditore di chiedere la risoluzione del contratto e il risarcimento del danno subito.

In caso di mancato pagamento nel termine di cui sopra, il venditore avrà diritto a sospendere immediatamente l'esecuzione di ogni contratto di vendita concluso con l'acquirente, sino a che il compratore non abbia provveduto all'integrale pagamento di quanto dovuto.

8. GARANZIA

La garanzia dei prodotti è data dal venditore per un periodo pari a mesi 12 a decorrere dalla consegna della merce.

Durante il periodo della garanzia, il venditore sarà esclusivamente tenuto a riparare e/o sostituire gratuitamente le parti difettose e/o non conformi, purché ricorrano le seguenti condizioni:

- il vizio riscontrato sia riconducibile ad un difetto di progettazione, di materiali, di lavorazione;
- il vizio sia stato denunciato dal compratore per iscritto, tramite lettera raccomandata a/r oppure via pec, entro e non oltre giorni 8 dalla data della sua scoperta.

Il contenuto della garanzia è esclusivamente circoscritto a quanto previsto al punto che precede e resta esclusa ogni forma di responsabilità a carico del venditore per qualsiasi danno e/o perdita, diretta ed indiretta, subita dal compratore o da soggetti terzi in conseguenza ai vizi e/o ai difetti dei prodotti.

E' in ogni caso esclusa la garanzia e ogni altro onere a carico del venditore nei seguenti casi:

- il compratore abbia modificato i prodotti;
- il compratore abbia riparato i prodotti con personale non autorizzato;
- il compratore abbia inserito il prodotto in un'opera non eseguita a regola d'arte, con conseguenti danni al prodotto stesso.

L'eventuale sussistenza di vizi e/o difetti non comporta il diritto del compratore alla risoluzione del contratto, né il diritto dell'acquirente di richiedere al venditore somme a titolo risarcitorio.

E' esclusa ogni responsabilità del venditore, anche in qualità di costruttore dei prodotti, non prevista da norme di Legge inderogabile.

Il compratore decade in ogni caso dal diritto alla garanzia nei seguenti casi:

- l'acquirente non paga la merce nei termini qui previsti o diversamente convenuti nell'accordo di compravendita;
- l'acquirente, nell'impiego dei prodotti, non utilizza o non installa i manufatti a regola d'arte, oppure destina i prodotti a scopi diversi da quelli a cui sono destinati.
- la merce acquistata dal compratore viene modificata,

L'utilizzo della merce determina, in ogni caso, la decadenza dall'azione per vizi, comportando la rinuncia implicita alla garanzia di cui all'art. 1490 c.c.

Non sono ammesse contestazioni relative a partite di merce successivamente rivendute, lavorate o messe in opera da parte dell'acquirente.

Con particolare riferimento al rischio gravante sull'acquirente relativo al trasporto della merce compravenduta (cfr. art. 3), è facoltà del compratore richiedere specificatamente, nel proprio ordine, la stipula di un'apposita polizza per il trasporto dei prodotti, indicando il luogo di destinazione della merce. In caso di accettazione di tale ordine da parte del venditore, i costi della polizza assicurativa saranno a totale carico della parte acquirente, anche nel caso in cui il servizio del trasporto è a carico dell'Edilbloc.

9. CONSERVAZIONE ED INSTALLAZIONE

Il compratore è tenuto a conservare i prodotti compravenduti ed imballati in luogo coperto e protetto dai raggi del sole, in considerazione della circostanza per cui l'esposizione alla luce può nuocere e modificare le caratteristiche e la tenuta dell'imballaggio dei prodotti.

I costi di installazione della merce gravano a carico dell'acquirente. Le prescrizioni di posa ivi contenute sono meramente indicative e sono fornite per un utilizzo appropriato della merce, della cui valutazione di idoneità per la realizzazione dell'opera sono esclusivamente responsabili il compratore e i tecnici dal medesimo interpellati.

I dati e le immagini contenuti nelle pubblicazioni divulgative ed informative concernenti le caratteristiche, le proprietà e le prestazioni dei prodotti, sono indicative.

10. INFORMATIVA AI SENSI DEL CODICE PRIVACY

Ai sensi del regolamento europeo 2016/679 (GDPR) ed in relazione al trattamento di dati personali effettuato dalla ditta venditrice, si informa che il trattamento, a cui sono sottoposti i dati personali forniti dall'acquirente, ha la finalità di dare esecuzione alla prestazione richiesta ed ai connessi adempimenti di legge, amministrativi, contabili, fiscali, con modalità sia manuali che informatiche. Il conferimento dei dati personali è facoltativo, ma necessario per dar seguito al contratto di vendita. Il trattamento avviene nel rispetto dei principi di necessità e pertinenza adottando idonee misure di sicurezza ed è effettuato da soggetti espressamente autorizzati e formati in materia di protezione dei dati personali, così come previsto dal GDPR.

11. LEGISLAZIONE, GIURISDIZIONE E COMPETENZA

Le condizioni generali di vendita sopra illustrate sono regolate dalla Legge italiana.

Per quanto non previsto e disciplinato dalle sopra estese condizioni generali di vendita, si applicano le norme dettate dal codice civile in materia di compravendita.

Per qualsiasi controversia avente ad oggetto l'interpretazione e l'esecuzione delle presenti condizioni generali di vendita e i singoli accordi di fornitura, sarà esclusivamente competente il Foro di Cuneo.